

Musterring

MAGAZIN ___ 2026

du
bist
zuhaus_

**MÖBELDESIGN
MIT KÖPFCHEN
UND CHARAKTER:
BETTINA ZIMMERMANN**



**ARCHITEKTEN-TIPPS:
GESTALTE DEINEN
LIEBLINGSRAUM**

_ab Seite 15, 38, 68,
100 und 150

**UNSERE EXKLUSIVE
JUSTB!-KOLLEKTION**

_ab Seite 18

**CO-SLEEPING IM
FAMILIENBETT**

_ab Seite 172



Musterring



**_zuhaus
ist ein Ort,
an dem man
lebt, liebt,
lacht, weint
und träumt.**

www.musterring.com

Alexander Höner,
Musterring
Geschäftsführender
Gesellschafter



Willkommen in deinem Lieblingsraum

Im Fokus:
individuelle
Wohnräume

**Gestalte, was dich glücklich
macht. Unsere Einrichtungs-
ideen für dein Zuhause.**

#dubistzuhaus_

Liebe Leserinnen und Leser,

manchmal ist da dieses Bauchgefühl. Dann wollen wir etwas verändern, uns neu erfinden und alles auf den Kopf stellen – ohne uns selbst zu verlieren. Wir sind überzeugt: Du solltest diesem Gefühl freien Lauf lassen und ihm einen Raum geben. Wortwörtlich.

Deshalb findest du in unserem Magazin Seite für Seite Ideen und Inspirationen, mit denen du jeden Raum in deinen Lieblingsraum verwandelst – immer wieder neu. Entdecke aktuelle Trends, verliebe dich in zeitlose Möbeldesigns und erlebe Form und Funktion in Perfektion.

Musterring Markenbotschafterin Bettina Zimmermann verrät dir außerdem, wie du deinem Zuhause eine ganz eigene Persönlichkeit verleihst. Alles, damit deine Lieblingsräume nicht nur richtig gut aussehen. Sie sollen sich auch ganz genauso anfühlen.

Und jetzt wünschen wir dir viel Freude mit unserem Magazin.

Alexander Höner

du
bist
zuhaus_



6 Die Marke Musterring

Wie plane ich meinen Lieblingsraum

18 JustB!-Kollektion

Entdecke die exklusive Möbelkollektion von Musterring Markenbotschafterin Bettina Zimmermann.

So fühlst du dich Zuhause wohl

38 Esszimmer

Mit unseren Designs kommst du auf den Geschmack – und deine Gäste erst recht.

68 Wohnzimmer

Mache das Wohnzimmer zum Mittelpunkt deines Zuhauses und entdecke die Möglichkeiten guten Designs.



126



100 Sofa und Sessel

Mehr Auswahl. Mehr Komfort. Mehr Ästhetik. Design, das sitzt.

150 Schlafzimmer

Bequeme Betten und clevere Stauraumideen: Das ist der Stoff, aus dem die Träume sind.



37



95



113

Marken entstehen nicht von selbst. Es sind immer Menschen, die sie ins Leben rufen. Engagierte Menschen mit einer Vision, Unternehmergeist und Taten-drang – so wie unser Gründer, der Möbelarchitekt Josef Höner. Im März 1938 hatte er die bahnbrechende Idee, Möbeldesign, Produktion und Handel in einem „Ring der mustergültigen Zusammenarbeit“ zu vereinen. Dies war die Geburtsstunde der Marke Musterring, die heute in über 20 Ländern rund um den Globus aktiv ist.

Eine Marke mit Geschichte

Musterring-Möbel



1938:
Musterring Gründer
Josef Höner mit
Ehefrau Gertrud



Katalog 1939



1968:
Josef Höner
überträgt
Sohn Bruno die
Geschäftsführung



1948:
Musterring Nähkästchen –
aus der Not geboren und
erster Bestseller




2002:
Bruno Höner übergibt
die Geschäfte an seine Söhne
Oliver, Hendrik und Alexander

Immer
den Blick
nach vorn

1951:
CLUB – eines der ersten
Anbauprogramme

Mittlerweile steht bereits die vierte Generation der Unternehmerfamilie Höner in den Startlöchern. Die Chancen stehen also gut, dass Musterring nicht nur eine lange Tradition, sondern auch viel Zukunft hat!



1949:
Schlafzimmer M 49 –
250.000-mal verkauft



IN ZITTAU UNTERSTÜTZEN WIR
BEREITS SEIT ANFANG DER 1990ER-JAHRE
DEN ZITTAUER STADTWALD, SACHSENS
GRÖSSTES KOMMUNALES WALDGEBIET,
UND HABEN DORT BIS HEUTE
ÜBER 145.000 BÄUME GEPFLANZT.
HIERDURCH WERDEN JÄHRLICH
1.450 TONNEN CO₂ GEBUNDEN.



Aus Tradition nachhaltig.

So schützen wir Klima und Umwelt

Wir sind uns unserer Verantwortung für die Umwelt bewusst und setzen uns aktiv für mehr Nachhaltigkeit ein. Denn das Reden über Klimaschutz ist nicht genug – Taten sind gefragt. Deshalb achten wir auf eine ressourcenschonende Produktion ohne lange Lieferketten oder Lagerhaltung und fördern seit Jahrzehnten klimagerechte Aufforstungsprojekte.

Aufforstung Stadtwald Zittau

Der Baumbestand des Zittauer Stadtwaldes litt seit Jahrzehnten unter den Emissionen umliegender Industriebetriebe und Braunkohlekraftwerke. Ein plötzlicher Temperatursturz versetzte ihm schließlich den Todesstoß: Zwei Drittel des 4.500 Hektar großen Waldes erlitten schwerste Schäden. Mit regelmäßigen Spenden beteiligt sich Musterring seither an der Wiederaufforstung und am Umbau reiner Nadelwaldflächen zu ökologisch stabilen Mischwäldern. Bäume binden CO₂. Hiervon profitieren nicht nur die Menschen in der Region. Maßnahmen zur Rettung der Wälder tragen dazu bei, die Auswirkungen des Klimawandels zu mildern. Bäume absorbieren CO₂, das maßgeblich für den Treibhauseffekt verantwortlich ist, und wandeln es in Kohlenstoff und Sauerstoff um. Der Kohlenstoff wird im Stamm sowie in Ästen, Blättern und Nadeln gespeichert.

Die jährliche Entlastung

Ein Baum bindet durch sein Wachstum durchschnittlich 10 kg CO₂ pro Jahr. Diese Menge wird der Atmosphäre also entzogen und kann nicht mehr zur Erderwärmung beitragen.



Bruno Höner,
Initiator des
Projektes
„Stadtwald
Zittau“

Mach mit!
Alle Infos zum
Spendenkonto
erhältst du über
den QR-Code.



Musterring

Dein Partner für ein Zuhause,
das so einzigartig ist wie du selbst

Es macht Freude, sich neu einzurichten, doch unweigerlich tauchen dabei viele Fragen auf. Fragen, für die wir gemeinsam mit dir passende Antworten finden. Profitiere von unserem breiten Leistungsangebot und der Einrichtungskompetenz aus über acht Jahrzehnten!



5 JAHRE
GARANTIE
gemäß Garantie-
zertifikat



BERATUNG
+49 (0)180
1592-222



CAD-
SERVICE
by Musterring

Unsere Beratung

Du hast Fragen zur Kollektion oder Qualität? Du benötigst Stoffmuster oder Info-Materialien? Unser Service hilft gerne weiter: Telefon: +49 (0)5242 592260, E-Mail: service@musterring.de.

Deine Möbelpflege

Wir möchten, dass du lange Freude an deinen Möbeln hast. Deshalb halten wir unter www.musterring-care.com eine große Auswahl an Pflegemitteln bereit – alle dermatologisch getestet und gesundheitlich unbedenklich.

Unsere Garantie

Transparenz ist uns wichtig. Jeder Kunde erhält daher beim Kauf sein persönliches Garantiezertifikat mit allen wichtigen Informationen zu Produktgebrauch, Service und Pflege.




Unser Garantiezertifikat

Sicherheit auch nach dem Kauf: Wir gewähren eine 5-Jahres-Garantie. Alle Bedingungen, Leistungen und Ausnahmen werden im Musterring Garantiezertifikat ausführlich beschrieben.




Unsere Qualität

Wer sich einmal sein Lieblings-Zuhause eingerichtet hat, der möchte es möglichst lang genießen. Hier kommt unsere Leidenschaft für Qualität ins Spiel: Wir prüfen unsere Produkte ausgiebig, bevor wir sie dir anbieten. Das verbriefen wir mit dem Musterring Garantiezertifikat und einer Garantie von 5 Jahren.



Unser Service

Wir wollen, dass dein Zuhause perfekt wird. Deshalb sind wir am Servicetelefon und an 550 Standorten weltweit für dich da. Und unser CAD-Planungsservice hilft dir gern bei deiner Wunscheinrichtung.




Unsere Nachhaltigkeit

Wir übernehmen Verantwortung: für dich, für uns, für unseren Planeten. Deshalb setzen wir auf ressourceneffiziente Produktionsmethoden ohne lange Lieferketten und Lagerhaltung.

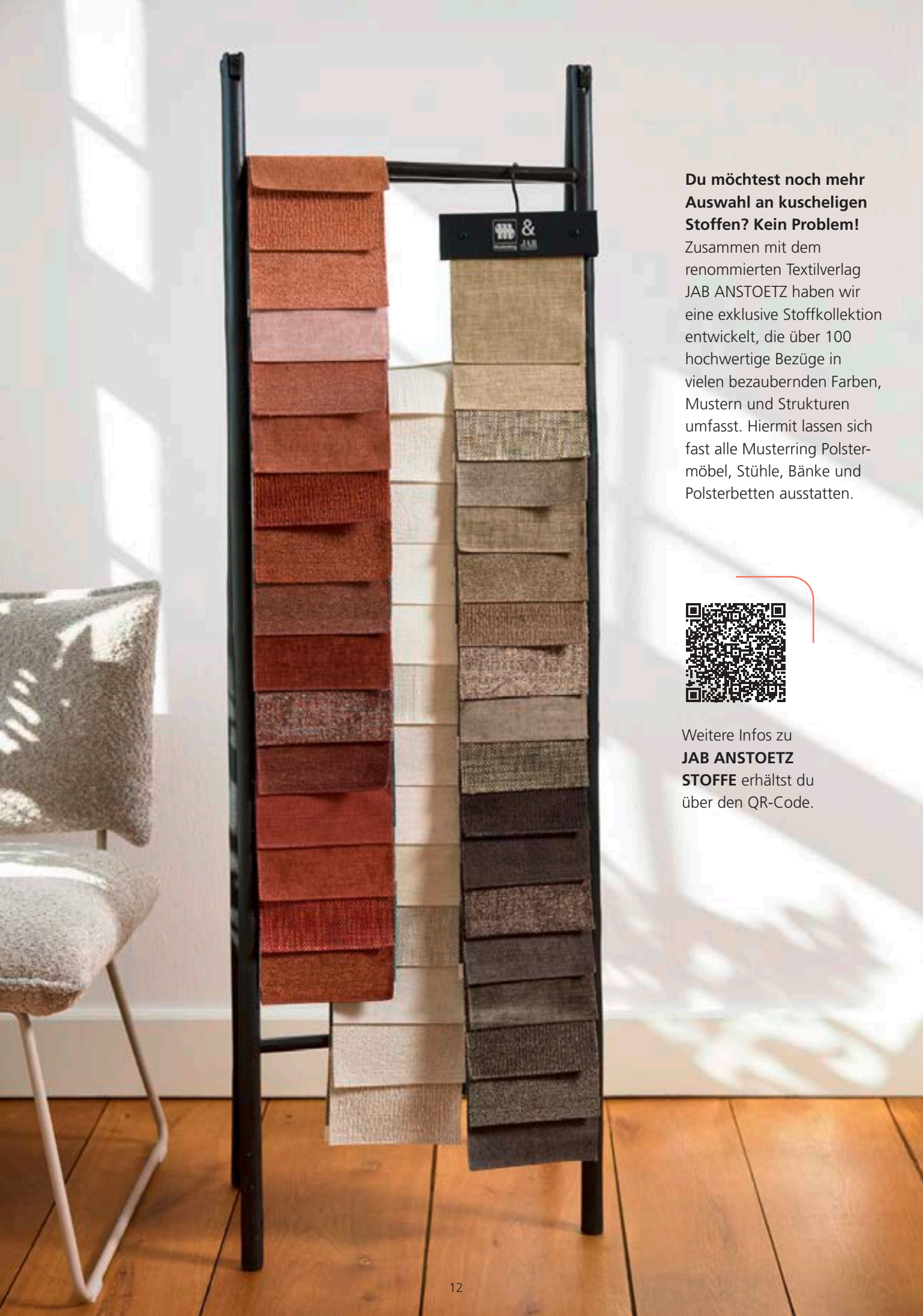


Deine Individualität

Wir finden, ein Zuhause sollte man ganz nach seinen Vorstellungen gestalten können. Dafür steht dir bei uns eine ganze Welt an Farben, Formen und Materialien zur Verfügung. Werde zum Designer deines eigenen Wohn-Ichs.



Musterring



Du möchtest noch mehr Auswahl an kuscheligen Stoffen? Kein Problem!

Zusammen mit dem renommierten Textilverlag JAB ANSTOETZ haben wir eine exklusive Stoffkollektion entwickelt, die über 100 hochwertige Bezüge in vielen bezaubernden Farben, Mustern und Strukturen umfasst. Hiermit lassen sich fast alle Musterring Polstermöbel, Stühle, Bänke und Polsterbetten ausstatten.



Weitere Infos zu **JAB ANSTOETZ STOFFE** erhältst du über den QR-Code.

Die stehen unseren Möbeln gut

Stoffe von JAB ANSTOETZ

Geschmäcker sind nun einmal verschieden – deshalb haben wir bei unserer Stoffkollektion großen Wert auf Vielfalt gelegt.

Damit ist sichergestellt, dass du genau den Stoff findest, der zu dir und deinem Wohnstil passt. Die Bezüge bewegen sich voll auf der Höhe der Zeit und verbinden eine wunderschöne Optik mit einer warmen, anschmiegsamen Haptik. Auch in qualitativer Hinsicht bleiben keine Wünsche offen: Alle Stoffe zeichnen sich durch ihre Pflegeleichtigkeit und ihre Licht- und Reibechtheit aus.



Ein weiteres Plus: Die Bezüge sind perfekt auf die Musterring Wohnsysteme abgestimmt. Bei der textilen Gestaltung deiner Wohnräume sind deiner Kreativität keine Grenzen gesetzt. Du kannst dich auf einen Stoff beschränken oder verschiedene Bezüge miteinander kombinieren. Bei offen gehaltenen Räumen lässt sich durch die sorgfältige Abstimmung der Dessins ein besonders harmonisches Erscheinungsbild erzielen. So kann sich beispielsweise der für das Sofa verwendete Stoff auch an den Esszimmerstühlen wiederfinden.



Sofa MR 365 im attraktiven JAB Stoff, Metallfuß chrombeschichtet, ca. B 190, H 86, T 95 cm



Claus Anstoetz,
Geschäftsführender
Gesellschafter der
JAB ANSTOETZ Group

„Mit Musterring und JAB Anstoetz kooperieren zwei Marken, die einer Vision folgen: hochwertige Produkte für individuelles Wohnen.“



Sessel MR 2490
im attraktiven JAB Stoff,
4-Sternfuß Stahl nickel satiniert,
Metall chrom glänzend,
ca. B 85, H 85, T 92 cm



BETTINA ZIMMERMANN UND KAI WIESINGER

Seit 2021 begleiten uns die Schauspielerin und der Drehbuchautor als Markenbotschafter für Musterring. Denn gutes Design verbindet.


Vielseitig. Authentisch. Charakterstark. Bettina Zimmermann und Kai Wiesinger passen perfekt zu unserer Markenphilosophie. Die Schauspielerin und den Drehbuchautor verbindet mit Musterring aber nicht nur die Liebe zu gutem Design. Genau wie wir gehen die beiden gerne neue

Wege – auch zuhause. In Berlin hat sich das Paar so gemeinsam mit vier Kindern einen echten Lieblingsraum geschaffen. Denn zuhause ist mehr als ein Ort zum Wohnen. Es ist ein Gefühl, das wir immer wieder neu entdecken wollen – gerne gemeinsam mit dir.



Wie plane ich meinen Lieblingsraum?

In einer Welt voller Kopien bist du ein Original – und dein Zuhause sollte genau das widerspiegeln.



Wir helfen dir dabei und verraten dir Tipps, mit denen du jeden Raum in einen Lieblingsraum verwandelst – so einzigartig wie du selbst. Denn wir sind überzeugt: Der schönste Raum ist der, der dich versteht. Ein Raum, in dem du einfach du selbst sein kannst – ohne Kompromisse. Am Anfang steht dabei die Frage: „Wie will ich leben?“ Lass uns gemeinsam die Antwort finden.

Auf den folgenden Seiten findest du unsere Tipps, wie du deinen Lieblingsraum einfach planst.

Beistelltische JustB! KM100, Stahl pulverbeschichtet blush/ultramarine blue, ca. B 115, H 30/50, T 64 cm; Teppich MR BERGEN

Sofa MR Lucia, Stoff (z. B. Cord nature), ca. 190 x 296, H 81, SH 43, ST 81 cm



„Farben, Materialien,
Licht und Akustik
spielen eine zentrale
Rolle.“



**Bettina Zimmermann,
Musterring
Markenbotschafterin**

Kläre deine Bedürfnisse: Wer nutzt den Raum wofür? Ob Arbeiten, Essen oder Schlafen – je besser du deine Bedürfnisse kennst, desto einfacher wird die Einrichtung. Ein Raum braucht einen Zweck, damit du dich wohlfühlst.

Analysiere den Grundriss: Miss den Raum präzise aus – inklusive Wandvorsprüngen, Heizkörpernischen und Fensterhöhen. Zeichne den Grundriss auf Papier oder nutze digitale Raumplaner, um die Proportionen realistisch zu erfassen. Berücksichtige Laufwege und Lichtquellen: Wo fällt das Tageslicht zu welcher Tageszeit ein?

Teile Zonen ein: Beginne mit den Funktionen, die du im Raum brauchst – z. B. Schlafen, Arbeiten, Essen. Überlege, welche Bereiche dafür am ruhigsten, hellsten oder geschütztesten liegen. Nutze Möbel wie Sofarücken, offene Regale oder Vorhänge als sanfte Raumtrenner. Auch Licht und Teppiche helfen, unterschiedliche Zonen klar zu definieren, ohne den Raum optisch zu verkleinern.

Definiere Stil und Atmosphäre: Gestalte ein Moodboard mit Farbmustern, Möbelstilen und Lieblingsmaterialien – digital auf Pinterest oder Canva oder physisch. Entscheide dich für ein Leitmotiv nach deinem Geschmack. Hier zwei Beispiele: Skandinavischer Stil – Reduziert in Beige oder Mut zur Farbe – Kontraste mit Charakter. Das hilft dir bei späteren Kaufentscheidungen.



Eine moderne Farbpalette ist für uns erst der Anfang. Wir wollen mehr. Mehr Vielfalt, mehr Designs, mehr Qualität.

Wähle Farben und Materialien: Warme Farben wie Terrakotta, Sand und Ocker schaffen Behaglichkeit, kühle Töne wie Blaugrau, Mint und Steingrau wirken ruhig und luftig. Kombiniere matte Oberflächen wie Leinen und Filz mit glattem Glas oder Metall, um Kontraste zu erzeugen. **Weniger ist mehr: maximal drei Hauptmaterialien pro Raum.**



So verwandelst du Räume in ein Zuhause.



Suche passende Möbel: Stelle zuerst den Grundriss auf den Prüfstand.

Welche Möbel brauchst du wirklich – und wo stehen sie funktional sinnvoll? Denke in Bewegungsflächen, nicht nur in Maßen. Möbel, die offen und leicht wirken – wie Modelle auf Füßen oder aus transparenten Materialien – lassen Räume großzügiger erscheinen. In kleinen Wohnungen lohnt sich ein Möbelstück, das mehr als eine Aufgabe übernimmt.

Integriere Stauraum: Mit geschlossenen oder offenen Stauraumlösungen bringst du Ordnung in das Chaos und sorgst für eine aufgeräumte, entspannte Atmosphäre.

Lass es leuchten: Gutes Licht denkt in Ebenen: Deckenleuchten sorgen für die Grundhelligkeit, kleinere Lichtquellen wie Tisch- oder Wandleuchten schaffen Atmosphäre und setzen Akzente. Kombiniere verschiedene Lichtquellen gezielt – je nach Tageszeit und Nutzung. Besonders flexibel

wird es mit dimmbaren oder smart steuerbaren Leuchten.

Setze Akzente: Deko, Gemälde, Fotos von der Familie oder Zimmerpflanzen verleihen dem Raum eine persönliche Note.

Vermeide Wildwuchs: Schaffe nicht alles auf einmal an. Wähle mit Bedacht und gib deinem Lieblingsraum Zeit, sich langsam zu entfalten.



MEINE KOLLEKTION VERBINDET
EINE KLARE, MINIMALISTISCHE
FORMENSPRACHE MIT EINEM
HOHEN KOMFORTANSPRUCH
UND GANZ VIEL GEMÜTLICHKEIT.
SCHAUEN WIR UNS DOCH
GEMEINSAM EINMAL GENAUER
AN, WELCHE WOHNBEREICHE SICH
DAMIT EINRICHTEN LASSEN ...

JustB!
Die Bettina Zimmermann
Kollektion für Musterring



Bettina Zimmermann:
„Möbel zu designen, macht mir
einfach riesigen Spaß.“



Stuhl SP150



Tischgruppe SP150



Sofa PM100



Boxspringbett SC100



Polsterbett SC200



Beistelltisch CT100



Sofa PM100



„Gehe mit mir auf Entdeckungsreise und erfahre, wie meine Möbel Raum für Raum den Unterschied machen.“



Teppich TE100

JustB!
Die Bettina Zimmermann
Kollektion für Musterring



Sofa PM200



Kommode KM100

Für unsere Markenbotschafterin Bettina Zimmermann ist Wohnen eine Herzensangelegenheit. Mit ihrem außergewöhnlichen Gespür für Farben und Formen hat die beliebte Schauspielerinnen sogar eine eigene Kollektion entwickelt: JustB! Die Resonanz? Ein überwältigender Erfolg!



Stuhl SP500



Sofa PM100



Couchtische CT100



Hocker KM100




Sitzbank SP500



Stuhl SP150

JustB!

Die Bettina Zimmermann
Kollektion für Musterring



Scanne
für weitere
Infos einfach
den QR-Code!

See
the
good.

YOUR
PLACE

Ecksofa JustB! PM200, Stoff Easy
Care white, ca. 202 x 397 x 166,
H 60/78, T 103 cm; Zubehör: Holz-
rahmen schwarz, lackiert, Hocker
medium, ca. 80 x 80 cm

Couchtisch JustB! CT100,
Tablett fest montiert, Eiche
schwarz furniert, lackiert,
ca. Ø 75, H 36 cm



So fühlst du dich zuhause wohl



Viele weitere Produktinformationen findest du unter www.musterring.com

Bettina Zimmermann gibt wertvolle Tipps.

Ecksofa JustB! PM100, Stoff Yelda natur, Metallkufe schwarz, matt, ca. 290 x 308, H 67/88, T 107–123 cm. Zubehör: diverse Nierenkissen



JustB!
Die Bettina Zimmermann Kollektion für Musterring

Dein Zuhause soll nicht nur gut aussehen, es soll sich auch gut anfühlen. Damit das gelingt, bekommt jeder Raum seine ganz eigene Bestimmung. Das Wohnzimmer wird zu einem Ort der Entspannung, das Esszimmer gibt Begegnungen einen Raum und das Schlafzimmer ist dein Ruhepol im Alltag. Wie du all das umsetzt? Das verrate ich dir am Beispiel der JustB!-Kollektion.

Platz für den Staubsaugerroboter:

Unser Sofa JustB! PM100 überzeugt mit großzügiger Bodenfreiheit. Das Ergebnis sind elegante Proportionen und vor allem freie Fahrt für deinen Staubsaugerroboter.

Familienfreundliche Stoffe:

Ketchup, Wein oder Saft: Wenn die Familie zusammen ist, kann schnell einmal etwas danebengehen. Bettina hat deshalb besonders pflegeleichte Stoffe ausgewählt, die trotz ihrer hellen Farbnuancen kleine Malheurs verzeihen.

Rutschfeste Kissen:

Kaum etwas ist ungemütlicher als Kissen, die ständig verrutschen. Gut, dass unsere Sofakissen mit integrierten Rollen auf der Rückseite an der gewünschten Position gehalten werden.

Mach dich breit:

Dank einer elektronischen Auszugsfunktion lassen sich die JustB! Sofas PM100 und PM200 in Sekundenschnelle in ein Gästebett verwandeln. Selbst spontaner Besuch hat so auf der Tonnentaschenkernfederkernpolsterung einen komfortablen Schlafplatz.



Wandkonsole (MR011-22), schwarz, ca. B 130, H 8, T 34 cm

Spiegel (MR018-22), schwarz, ca. B 115, H 63, T 2 cm;
Schreibtisch (MR012-22), schwarz, ca. B 130, H 75, T 34 cm



Flexibel bleiben:

Unsere Beistelltische überzeugen nicht nur durch ihr innovatives Design. Sie passen auch zu verschiedenen Einrichtungsstilen und können jederzeit nach Belieben umgestellt werden.



Beistelltisch JustB! KM100 (MR002-12), in Blush, ca. B 38, H 60, T 36 cm

Echte Ordnung:

Unsichtbar verstaut und dennoch immer griffbereit – in den Couchtischen JustB! CT100 lassen sich Zeitschriften, Bücher oder Spielzeug ablegen.



Couchtisch JustB! CT100, Tablett fest montiert, Eiche schwarz furniert, lackiert, ca. Ø 75, H 36 cm

Gut verstaut:

Schlüssel, das Portemonnaie oder dein Laptop finden in speziellen Metallklappen Platz, die beispielsweise in das Wandboard integriert sind. Das Metall verhindert auch, dass die Autoschlüssel für einen Diebstahl aus der Ferne aktiviert werden.



Da sammelt sich nichts an:

Unser Sofa JustB! PM200 steht ganz nah am Boden – so sieht's nicht nur aufgeräumt aus, sondern Staub hat auch keine Chance, sich darunter zu verstecken.

JustB!
Die Bettina Zimmermann
Kollektion für Musterring

Unser Design macht Appetit auf mehr

Esstisch JustB! SP150 (JB03-95-102),
Platte MDF, Lack seidengrau, Facetten-
profil, Gestell geteilte Kegelsäule,
Formschichtholz, Lack seidengrau,
ca. L 220, B 115, H 76 cm

Schalenstuhl JustB! SP150 (2652-06-E07),
Bouclé „Elegant wish“ champagne,
Tulpenfuß Metall, Lack seidengrau, auf
Wunsch 360° drehbar mit Rückholfunktion,
ca. B 65, H 91, T 66 cm

Teppich JustB! TE100 in
Cordoptik, Farbe 686 creme,
ca. 240 x 340 cm

Schalenstuhl JustB! SP150 (2452-06-E07),
Bouclé „Elegant wish“ champagne,
Stativgestell Metall, Lack seidengrau,
auf Wunsch 360° drehbar mit Rück-
holfunktion, ca. B 65, H 91, T 66 cm



Viele weitere Produkt-
informationen
findest du unter
www.musterring.com

Sieht gut aus und fühlt sich gut an



JustB!
Die Bettina Zimmermann
Kollektion für Musterring

Schalenstuhl JustB! SP150, Jaquard Flachgewebe „Lodge“ blush, Trompetenfuß Metall, Lack blush, auf Wunsch 360° drehbar mit Rückholfunktion, ca. B 65, H 91, T 66 cm; **Teppich JustB! TE100**



Schalenstuhl JustB! SP150, Bouclé Alpine onyx, ca. B 65, H 91, T 66 cm



Esstisch JustB! SP150, rund, Massivholzplatte Eiche, satin gebeizt, matt lackiert, Kegelsäule Metall, Lack schwarz, Ø 130, H 76 cm



Schalenstuhl JustB! SP150, Bouclé Alpine blush, ca. B 65, H 91, T 66 cm




Esstisch JustB! SP150, Platte MDF, Kegelsäule Metall, rund, Lack blush, Ø 115, H 76 cm



Esstisch JustB! SP150, Platte MDF, Ecken gerundet, V-Gestell Metall, Lack seidengrau, ca. L 200, B 100, H 76 cm



Schalenstuhl JustB! SP150, Bouclé Alpine champagne, ca. B 65, H 91, T 66 cm




Viele weitere Produktinformationen findest du unter www.musterring.com



Schalenstuhl JustB! SP150, Bouclé Alpine champagne, ca. B 65, H 91, T 66 cm



Esstisch JustB! SP150, Platte MDF, ellipsenförmig mit Facettenprofil, Gestell geteilte Kegelsäule in Formschichtholz, Lack blush, ca. L 220, B 115, H 76 cm



Harmonie in Form und Funktion



**Kommode JustB!
KM100** (MR003-22),
Stahl pulverbeschichtet
schwarz, ca. B 36, H 47,
T 37 cm



Hocker JustB! KM100
(MR MR017-3010),
Cashmere Chique,
Deckel in Eiche,
ca. Ø 35, H 60 cm



**Beistelltisch JustB!
KM100**, in vielen Farben,
ca. B 38, H 50/60, T 36 cm



JustB!
Die Bettina Zimmermann
Kollektion für Musterring

Mit
Kleinmöbeln
und Design-
stücken
eindrucks-
volle Akzente
setzen



Pflanzenständer JustB! KM100,
S, M, L, Stahl pulverbeschichtet schwarz,
ca. Ø 20/29/41, H 39/56/79 cm



**Couchtisch JustB!
KM100** (MR016-3010),
Stahl pulverbeschichtet
cashmere chique, ca.
B 96, H 35, T 48 cm

Couchtisch JustB! KM100 (MR015-3010),
Stahl pulverbeschichtet cashmere chique,
ca. B 115, H 30, T 64 cm



**Beistelltisch JustB!
KM100**, in vielen Farben,
ca. B 38, H 50/60, T 36 cm

Die attraktiven
Polster- und Boxspring-
betten aus der JustB!-
Kollektion verbinden
geradlinige Eleganz mit
einem herausragenden
Liegekomfort.

Stoffbezug in 7 Farben

- abnehmbare Husse
- Stoff AURORA in Beige,
Taupe, Grau oder Anthrazit
- Stoff DIOSA in Beige, Blush oder Grau

JustB! BETTEN

Der schönste Ort für erholsamen Schlaf

Bist du bereit für skandinavische Gemütlichkeit
und vollendeten Kuschelkomfort?

Polsterbett JustB! SC200, Stoff AURORA,
beige Nr. 02, schwebende Optik, Kopfteilhöhe 90 cm,
Liegefläche ca. 180 x 200 cm

Polsterbett JustB! SC100, Stoff 10093 grau JAB ANSTOETZ (PG 3/JAB), mit Stauraum, Polsterbettrahmen und Kopfteil mit umlaufendem Stehsaum, H 115 cm, mit horizontaler Naht, Sockelblende Lack schiefergrau, H 15 cm, ca. B 200, H 115, T 218 cm, Liegefläche ca. 180 x 200 cm. Zubehör nach Wunsch: Matratzen, Federholzrahmen, Plaid und Kissen



Teppich TE100, JustB! TEPPICHE, Farbton 640 Grau, Cordoptik, ca. 240 x 340 cm

Träumen erlaubt!

Unsere Polster- und Boxspringbetten aus der JustB!-Kollektion sind die perfekte Wahl für ein geradliniges Design, das zum Träumen einlädt.

Ein Bett ist mehr als nur ein Möbelstück – es ist ein Ort des Kuschelns, der Gemütlichkeit und des puren Komforts. Mit seinen weichen Kissen und der zauberhaften Decke lädt es jeden Abend zum Entspannen ein. Es ist der Ort, an dem Träume geboren werden und jeder Tag sanft endet.

Beistelltisch JustB! CT100 (M101-1802), Tablett oben lose aufgelegt, Eiche schwarz, massiv, lackiert, Metallgestell anthrazit, matt, ca. 38 x 38, H 58 cm




Beistelltisch JustB! KM100 (MR010-3010), Stahl pulverbeschichtet cashmere chique, ca. Ø 35, H 60 cm

Boxspringbett SC100, Kopfteil H 115 cm, mit umlaufendem Stehsaum und horizontaler Naht, Stoff JAB Stoff 10070 creme, schwebende Optik, Partnermatratze CLASSIC TT ca. 180 x 200 cm im Möbelstoffbezug mit umlaufendem Stehsaum, ca. 180 x 200 cm, Plaid und Kissen



Boxspringbett SC100



JustB!
Die Bettina Zimmermann
Kollektion für Musterring

JustB!

Die Bettina Zimmermann
Kollektion für Musterring



Eine Oase der Entspannung



Kissen, Plaids
und Bettwäsche:
Gemütlichkeit hat
viele Formen.

Farben besitzen die einzigartige Fähigkeit, Stimmungen zu erzeugen. Nutze unsere vielfältigen Heimtextilien und Wohnaccessoires, um die Farben der Natur in deinen Räumen erblühen zu lassen! Alle Accessoires sind perfekt auf die Musterring Möbel abgestimmt.



Decke JustB! WAVES,
ca. 140 x 200 cm



Satin Bettwäsche JustB! SILHOUETTES,
100 % Baumwolle, ca. 135 x 200 /
155 x 220 / 80 x 80 cm, in 2 Farben erhältlich



**Kissenbezug
JustB! VISAGE,**
beige, ca. 38 x 58 cm



**Kissenbezug
JustB! VISAGE,**
rost, ca. 38 x 38 cm



Satin Bettwäsche JustB! SCRIBBLE,
100 % Baumwolle, ca. 135 x 200 /
155 x 220 / 80 x 80 cm, in 2 Farben
erhältlich



**Kissenbezug JustB!
WAVES,** offwhite, rost,
ca. 45 x 45 / 38 x 58 cm

**Kissenbezüge
JustB! CORD,**
ca. 38 x 58 cm,
in 4 Farben erhältlich



So wird dein Essbereich zum Lieblingsplatz

„Für mich beginnt ein guter Essbereich nicht mit dem Tisch, sondern mit dem, was rundherum passiert.“

Nektarios Tampakos
Raumdesigner, Musterring

Der Essbereich ist heute mehr denn je ein zentraler Ort in unserem Zuhause – hier kommen Familie und Freunde zusammen, hier wird gegessen, gelacht und gelebt. Aber wie gestaltet man diesen Raum? Nektarios Tampakos, Raumdesigner bei Musterring, kennt die typischen Herausforderungen rund um die Einrichtung des Esszimmers – und weiß genau, mit welchen einfachen Mitteln man das Beste aus jedem Raum herausholt. Die vier wichtigsten Tipps, die bei der Planung wirklich den Unterschied machen, hat er hier für euch zusammengestellt.



Stuhl PINERO

Tipp 1: „Der richtige Abstand.“

Wenn ein Esszimmer beengt wirkt, liegt's oft am falschen Abstand. Mindestens 80 bis 90 cm Platz zwischen Tisch und Wand sollten es sein – so lassen sich die Stühle bequem zurückschieben und man kommt gut vorbei, ohne irgendwo anzuecken.

Tipp 2: „So viel Platz braucht jeder am Tisch.“

Zu viele Personen auf engem Raum – das endet oft im sprichwörtlichen Ellenbogen-Kampf. Plane also pro Person mindestens 60 cm Breite ein, damit jeder bequem essen kann. Das sorgt nicht nur für mehr Komfort, sondern auch für eine entspannte Atmosphäre am Tisch.




Tipp 3: „Die Tischform muss zum Raum passen.“

Ich werde oft gefragt: Rund oder eckig? Meine Antwort: Es kommt auf den Raum an. Runde Tische fördern das Gespräch und passen gut in quadratische Räume. Rechteckige Modelle dagegen sind perfekt für schmale, längliche Zimmer.

Tipp 4: „Stuhl oder Bank? Die Mischung macht's.“

Wer viel Platz hat, wird Stühle wegen ihres Komforts lieben. In kleinen Räumen ist eine Bank – vor allem an der Wand – superpraktisch. Am besten? Man kombiniert beides: Bank auf der einen, Stühle auf der anderen Seite. Das sieht nicht nur gut aus, sondern funktioniert auch richtig gut.





Stuhl HELVIN



Stuhl NAVARRA



Stuhl NEVIO



Stuhl HELMOND



Stuhl HELVIN



Barhocker HELMOND



Stuhl NOVA



Stuhl HELMOND



Stuhl NILAN



Stuhl PICARA

Fröhliches Stühlerücken

Da bleibt man gerne sitzen! Die Esszimmerstühle und Sessel aus unserem Sortiment sind so vielfältig wie eine gute Gewürzmischung und werden garantiert auch dich auf den Geschmack bringen. Lederbezüge mit einzigartiger Haptik sind ebenso Teil unserer Kollektionen wie hochwertige Polster und Stoffe in verschiedenen Farbnuancen. Solide Fußgestelle sorgen für echte Stabilität und erhöhen die Langlebigkeit der einzelnen Modelle. Ob moderner Einrichtungsstil oder gemütliches Ambiente: Unsere Stühle und Sessel passen sich deinen persönlichen Vorstellungen an.



Stuhl NILAN



Stuhl NAVARRA



Stuhl PICARA



Stuhl PINERO



Stuhl TAMINA



Stuhl TAVIA



Barhocker HELANA



Stuhl MR 4010



Stuhl HELMOND



Stuhl MR 2050



Stuhl TIAMA



Stuhl NERINA



Esstisch PICARA



Esstisch NAVARRA



Esstisch NOVA



Esstisch TAVIA



Esstisch PICARA



Esstisch NAVARRA

Gemütliches Tischgeflüster

Rund wie eine Pizza oder eckig wie ein Plattenkuchen? Die Form des Tisches muss zu deinem Esszimmer passen. Auch die Größe und die Optik sind entscheidend. Deshalb bieten wir dir Esstische in allen Varianten und Variationen. Klassische Esszimmertische sind ebenso dabei wie stabile Stehtische.

Unser Tipp: Betrachte den Tisch niemals isoliert, sondern immer im Zusammenspiel mit geeigneten Stühlen.



Esstisch T 4010



Esstisch PINERO



Esstisch TAVIA



Esstisch T 4010



Esstisch NEVIO



Stehtisch HELANA

Wo man sich auf einen Kaffee trifft: Die Stehtische HELMOND lassen sich ideal mit Barhockern aus derselben Serie kombinieren.



Stehtische HELMOND



Esstisch TAMINA



Esstisch TIAMA



Esstisch HELMOND




Esstisch HELMOND



Esstisch HELMOND



Esstisch NICA



Esstisch HELMOND



Esstisch T 2050

Einfach. Einzigartig. Elegant.

Zuhause bei Lea

Lea @freulein_gils_stadthaus
@ #dubistzuhause_

Esstisch TAVIA,
Charakter-Eiche geölt,
Bügelgestell Roheisen
geschwärzt, ca. L 200/300,
B 100, H 77 cm

Schalensessel TAVIA
in Stoff Florida Kiwi,
Schlittengestell Stahl
schwarz, ca. B 62,
H 86, T 66 cm

Bank TAVIA, Bezug Florida Silver,
Schlittengestell Eisen schwarz,
B 200, H 87, T 66 cm

Schalensessel TAVIA in Wollweiß
JAB ANSTOETZ, Stativgestell Edel-
stahl, gebürstet, optional drehbar
mit Rückholfunktion (Zubehör)
oder Schlittengestell Edelstahl,
gebürstet, ca. B 62, H 86, T 66 cm

Esstisch TAVIA mit fester Platte,
Charakter-Eiche massiv, geölt,
Kreuzkufe Edelstahl, gebürstet, ca.
Ø 130, H 77 cm

Kaum ein Raum definiert das eigene Zuhause so sehr wie das Esszimmer. Mit **TAVIA** schaffst du eine gemütliche Umgebung, die begeistert: **Tischplatten aus Eiche oder Wildnussbaum und Metallgestelle aus gebürstetem Edelstahl, geschwärztem Roheisen oder Massivholz** sorgen für ein harmonisches Gesamtbild. Perfekt abgestimmt – für Genuss mit allen Sinnen.



Schalenstuhl TAVIA, Stoff Florida aqua (100 % Polyester), Stativgestell schwarz, ca. B 62, H 86, T 64 cm. 180° drehbar mit Rückholfunktion.



Bank TAVIA, Bezug Florida grey,
Schlittengestell Eisen schwarz, ca.
B 200, H 87, T 66 cm

NERINA – Design in Topform!

Gut kombiniert:
NERINA bietet dir echte Wahlfreiheit.

Stoffbezüge oder Leder? Pastellfarben, ein gedecktes Grau oder ein Gestell in kräftigem Karminrot? Mit **NERINA** sind deinen Wünschen keine Grenzen gesetzt! Kombiniere verschiedene Farbtöne und entdecke ein Programm so vielseitig wie das Leben selbst.



Weitere Infos
zu **NERINA**
erhältst du über
den QR-Code.

Esstisch NICA, Dekton Marmorio Pietra Kode, Plattenausführung 5: flaches Oval, Metallgestell H, pulverbeschichtet Latte (BP 920), ca. L 240, B 100, H 77 cm



Stuhl NERINA mit Armlehnen, Rücken: Stoff London 01 Popcorn, Sitz: Leder Rancho Stone LR0409, Metallgestell pulverbeschichtet Latte (BP 920), 360° drehbar, ohne Rückholfunktion, ca. B 64, H 87, T 57 cm



Stuhl- und Tisch-
gestelle können
durch das gleiche
Farbspektrum
elegant aufeinander
abgestimmt werden!

Designbesonderheit
Massivholzplatte mit
Epoxidharzfüllung in
Matt, leicht transparent

NILAN – Hier wird jeder zum Gourmet

Esstisch NILAN, Massivholzplatte Wildeiche geölt, 40 mm, außen Schweizer Kante, mittig echte Baumkante mit Epoxidharzfüllung matt, leicht transparent, Metallgestell pulverbeschichtet marron (BP 404), ca. L 260, B 100, H 75 cm. **Armlehnstuhl**, Stoff Yunus 03 sand, Vierfußgestell Metall, pulverbeschichtet marron (BP 404), ca. B 60, H 90, T 58 cm. **Armlehnstuhl**, Leder Tendens saddlebrown LD2015, Stativgestell Metall, pulverbeschichtet marron (BP 404), ca. B 60, H 90, T 58 cm. **Beimöbel / Accessoires:** Teppich MALIBU aus der DELUXE COLLECTION

Eine Frage der Perspektive

Ein echter Eyecatcher: Das Tischdesign von NAVARRA verzaubert aus jedem Blickwinkel.



Eine Tischplatte muss mehr können, als nur gut aussehen – sie soll auch dem täglichen Leben standhalten. Die **NAVARRA**-Tische bieten dir dafür drei besonders robuste Varianten: Dekton, Keramik oder Massivholz – langlebig, pflegeleicht und stilvoll. Die dazu passenden Stühle setzen mit ihrer markanten Silhouette und der charakteristischen Rückenöffnung ein echtes Design-Statement. Für den Bezug stehen dir edle Stoffe oder feines Leder zur Wahl – auf Wunsch sogar zweifarbig gestaltet für die Innen- und Außenseite. So wird jedes Detail zum Blickfang.

Esstisch NAVARRA, Platte in organischer Form, Dekton Entzo Natural, Metallsäule pulverbeschichtet anthrazit, ca. L 240, B 110, H 77 cm. **Stuhl NAVARRA** mit Armlehnen, Stoff Coco Liver 10, Metallgestell pulverbeschichtet anthrazit, ca. B 60, H 87, T 62 cm. **Stuhl NAVARRA** ohne Armlehnen, außen Stoff Coco Liver 10, innen Bull Liver, Metallgestell pulverbeschichtet anthrazit, ca. B 55, H 87, T 62 cm



Die Dekton-Platten sind nicht nur äußerst solide, sondern zugleich eine echte Augenweide.



Esstisch, Wildeiche massiv, geölt, Gestell pulverbeschichtet BP 100 anthrazit, ca. L 200, B 100, H 77 cm. **Armlehnstuhl** mit Schlittengestell, pulverbeschichtet BP 100 anthrazit, ca. B 60, H 87, T 62 cm, 4 x Stoff Adore 158 Niagara (A), 2 x Stoff Pine 45 swamp green (C)



Armlehnstuhl TIAMA, Cord Rebel Forest, Stativgestell Eisen schwarz, 180° drehbar mit Rückholfunktion, ca. B 63, H 91, T 65 cm

180°

Gutes Design macht bequem.

Schalenstuhl TIAMA, Leder „Arcade Plus“ smoke new, Stativgestell Eisen schwarz, 180° drehbar mit Rückholfunktion, ca. B 63, H 91, T 65 cm



Stylisch und stabil:
Das Sternengestell ist ein optisches Highlight.

Esstisch TIAMA, Massivholzplatte Eiche, schwarz transparent lackiert, Sterngestell, Eisen schwarz, ca. L 200, B 100, H 76 cm



Schalenstuhl TIAMA, Bouclé Alpine ivory, Stativgestell Eisen schwarz, 180° drehbar mit Rückholfunktion, ca. B 63, H 91, T 65 cm



Mehr Platz für Gäste und Genuss

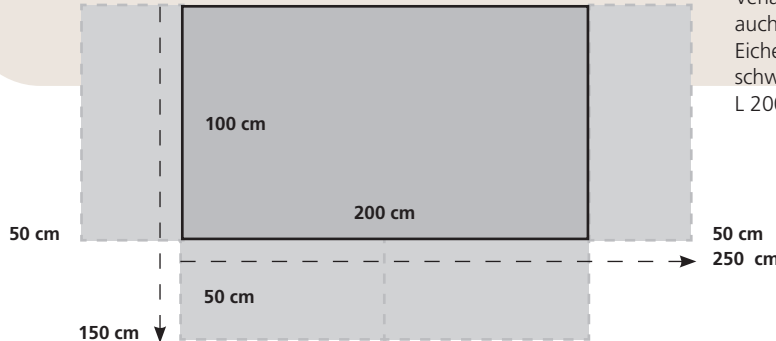
Du hast spontanen Besuch oder mehr Gäste als gedacht? Kein Problem. **TIAMA** lässt sich in Sekundenschnelle verlängern und verbreitern. So ziehst du bei keinem Dinner den Kürzeren.

Funktionstisch TIAMA mit 2 innen liegenden Verlängerungsplatten, für Verlängerung in Längsrichtung oder auch in der Breite, Platte Charakter-Eiche massiv, geölt, Gestell Metall schwarz, inklusive Höhenversteller, ca. L 200/250/300, B 100/150, H 76 cm

Tische in allen Formen und Facetten



Funktionstisch TIAMA mit 2 innen liegenden Verlängerungsplatten, für Verlängerung in Längsrichtung als auch in der Breite, Platte Charakter-Eiche massiv, geölt, Gestell Metall schwarz, inklusive Höhenversteller, ca. L 200/250/300, B 100/150, H 76 cm



Schalenstuhl TIAMA, Leder „Arcade Plus“ smoke new, Stativgestell Eisen schwarz, 180° drehbar mit Rückholfunktion, ca. B 63, H 91, T 65 cm

Einrichten macht Spaß.

Der Stuhl aus unserer Serie **PINERO** verbindet Komfort und Flexibilität auf elegante Weise: **Üppig gepolsterte Sitzflächen** laden schon beim ersten Blick zum Platznehmen ein – und halten, was sie versprechen. Ein besonderes Extra bietet das variable Rückenkissen: Es lässt sich wahlweise vor oder auf dem Rückengestell anbringen, sodass du die **Sitztiefe ganz individuell** an deine Bedürfnisse **anpassen** kannst. Für Komfort, der sich dir anpasst – nicht umgekehrt.

Stuhl PINERO mit Armlehnen, Stoff Bouclé blush, Kufengestell Metall, pulverbeschichtet champagne, ca. B 63, H 84, T 64 cm

Esstisch PINERO, Massivholzplatte Eiche, schwarz matt lackiert, Tischkante abgeschrägt, Metallgestell pulverbeschichtet champagne, ca. L 180, B 100, H 76 cm

Stuhl PICARA ohne Armlehnen, leger gepolstert, Leder Montana pearl, Metallgestell pulverbeschichtet cappuccino, ca. B 58, H 86, T 61 cm



Esstisch PICARA mit Auszugsfunktion, Platte und Klappeinlage Keramik (K2) K206 Pietra di Savoia anthracite, Gestell Metall pulverbeschichtet schwarz, ca. L 200/300, B 100, H 76 cm



Die Stühle aus unserer Serie **PICARA** sind so vielfältig wie ein 5-Gänge-Menü. Du kannst die einzelnen Elemente ganz nach deinem Geschmack miteinander kombinieren und erhältst stets eine ästhetisch ansprechende Sitzgruppe, die deinen persönlichen Stil widerspiegelt.

Stuhl PICARA mit Armlehnen, Stoff Mystic beige, Metallgestell pulverbeschichtet schwarz, ca. B 58, H 86, T 61 cm



Stuhl PICARA mit Armlehnen, Stoff Hugo mustard (PG VI, 100 % Polyester), Metallgestell pulverbeschichtet schwarz (A01), ca. B 58, H 86, T 61 cm



Sitzbank PICARA mit Armlehnen, leger gepolstert, Leder Lomé anthracite (PG 3), Metallgestell pulverbeschichtet schwarz (A01), ca. B 206, H 86, T 66 cm



Stuhlsystem mit bestem Sitzkomfort


Esstisch NICA, Massivholzplatte Eiche bianco geölt, Bootsform, Randausführung 6: Schweizer Kante, Metallgestell C: pulverbeschichtet Silk Grey (RAL 7044), ca. L 200, B 100, H 75 cm

Stuhl NEVIO ohne Armlehnen, teilvolumige Polsterung, Stoff Yunus 10 Coral, Vierfußgestell Metall, pulverbeschichtet Silk Grey (RAL 7044), ca. B 49, H 95, T 63 cm

Stuhl NEVIO mit schmalen Armlehnen, teilvolumige Polsterung, Leder Tendens LD2331 Latte, Stativgestell Metall, pulverbeschichtet Silk Grey (RAL 7044), 360° drehbar, ca. B 60, H 95, T 63 cm



NEVIO



Möbel-design für Genießer



Du wünschst dir echte Beinfreiheit? Du möchtest dich nicht einengen lassen und brauchst Raum, um dich zu entfalten? Wir verstehen das und haben mit **NEVIO** Esszimmerstühle entwickelt, die durch variierende Armlehnen in drei verschiedenen Gesamtbreiten erhältlich sind. Du kannst zwischen offenen und geschlossenen Armlehnen wählen oder ganz einfach auf eine Armlehne verzichten. Denn wie beim Kochen gilt auch für gutes Design: Manchmal ist weniger mehr.



Esstisch NEVIO, Platte Dekton Laos Industrial, Metallgestell pulverbeschichtet, RAL 9017 Verkehrsschwarz, ca. L 200, B 100, H 77 cm




Esstisch NEVIO, Platte Keramik Oxido Darknight, Metallwangen pulverbeschichtet, RAL 9017 Verkehrsschwarz, ca. L 180, B 100, H 77 cm

Teilvolumige Polsterung

Die Geschmäcker sind verschieden – das gilt fürs Essen genauso wie für das Esszimmer. Falls dein Sitzpolster also gerne etwas anders ausfallen darf, findest du bestimmt Gefallen an der teilvolumigen Variante, die für alle **NEVIO**-Stuhlgestelle verfügbar ist. So sitzen echte Genießer.





Und der Moment gehört dir ...

Das Auge isst mit. Deshalb ist gutes Design bei HELVIN die wichtigste Zutat.



Stuhl mit geraden Armlehnen, leger gepolstert, Stoff Island grau 168, Gestell Rundrohr 25 mm, mit Dreh-Moover- und Rückholfunktion, pulverbeschichtet schwarz, ca. B 66, H 90, T 65 cm

Plattenformen mit Softkante

-  oval
-  Bootsform, Ecken gerundet
-  rechteckig
-  organische Form

Clevere Dreh-Moover-Funktion

Bequem sitzen und zugleich in Bewegung bleiben – mit den **HELVIN**-Stühlen kein Problem. Der Sitz ist um 360° drehbar, eine Rückholfunktion bewegt ihn sanft zurück.

Mit der optionalen Dreh-Moover-Funktion kannst du den Stuhl außerdem vor- und zurückneigen. Die Funktion ist unsichtbar in die Sitzschale integriert. Sie unterstützt sowohl ein aufrechtes Sitzen als auch ein entspanntes Zurücklehnen.



Esstisch, Massivholzplatte Nussbaum geölt, Bootsform, Softkante, Gestell Wange gerundet, pulverbeschichtet schwarz, ca. L 220, B 100, H 76 cm

Stuhl mit gerundeten Armlehnen, Leder Toledo nero (PG 1), Metallgestell Ovalrohr (BO) mit Dreh-Moover- und Rückholfunktion, Metall pulverbeschichtet schwarz, ca. B 64, H 91, T 62 cm



Sitzen als Typ-Frage

Stühle sind so unterschiedlich wie die Menschen selbst. Die Wahl des Lieblingsstuhls hängt stark von der individuellen Persönlichkeit ab. Mit unserem Modell **HELMOND** haben wir eine kleine Typologie des Sitzens erstellt. Kannst du dich darin wiederfinden?

Der Haltsuchende

Armlehnen bieten Halt und Sicherheit. Mehr noch: Sie grenzen das eigene „Revier“ von dem der Sitznachbarn ab. **HELMOND** bietet gleich drei Optionen: **geschlossene, offene und ohne Armlehnen.**



Der Bewegliche

Ein **Stuhl mit Rollen** gewährt auch beim Sitzen ein hohes Maß an Flexibilität. Wer körperlich in Bewegung bleibt, rostet auch geistig nicht so schnell ein. Eine gute Lösung für das Homeoffice.

Der Gepolsterte

Für alle, die es besonders lässig mögen, stellt **HELMOND** eine **betont legere Polsterung** zur Wahl. Sie zeichnet sich durch einen prägnanten Faltenwurf aus und liegt absolut im Trend.



Der Sonnenanbeter

Bei schönem Wetter gibt es keinen besseren Ort als die Terrasse oder den Balkon. **HELMOND-OUTDOOR** bietet einen wetterfesten **Stuhl für den Außenbereich**. Genieße Auszeiten unter freiem Himmel!

Einladend und gemütlich: Zusätzlich zu den Stühlen aus der Serie HELMOND gibt es auch eine Sitzbank in ganz verschiedenen Variationen und mit unterschiedlichen Bezügen.



Sitzbank HELMOND, leger gepolstert, Leder Toledo perle (PG 1), Gestell Rundrohr 25 mm, Edelstahl matt, ca. B 200, H 85, T 67 cm

Charakterstarke Eiche trifft Lackfront

Die perfekte Kombi für dein Esszimmer

Esszimmermöbel müssen mehr können als nur gut aussehen. Sie sind der Mittelpunkt für Familiengeschichten, gemütliche Abende und spontane Feste. Genau dafür wurde **TAMINA** geschaffen: stilvoll, alltagstauglich und langlebig.

Pendelleuchte LOOP,
Metall, außen: schwarz, matt,
innen: goldfarbig (MR34461132),
ca. Ø 50, H 150 cm



Schalenstuhl TAMINA, Bouclé Hevre grün, Stativgestell Wildeiche massiv, ca. B 67, H 85, T 60 cm.
Optional: 180° drehbar, mit Rückholfunktion

Massive Eiche, pflegeleichte Oberflächen und eine robuste Verarbeitung sorgen dafür, dass dir **TAMINA** lange erhalten bleibt – ohne an Charme zu verlieren. Mit cleveren Details, wie drehbaren Stühlen aus pulverbeschichtetem Metall, wird Komfort neu erdacht. Hinzu kommen hochwertige Stoff- und Lederbezüge für ein Esszimmer, das Geborgenheit ausstrahlt und zum Verweilen einlädt.

Esstisch TAMINA, Platte Charakter-Eiche massiv mit schwarztransparenter Epoxidharzfüllung, Single-Fuge fein geschliffen, Oberfläche lackiert, Trapezprofil umlaufend, Gestell Eisen schwarz, ca. L 220, B 100, H 77 cm

Sitzbank TAMINA, Charakter-Eiche massiv, 30 mm, Gestell Eisen schwarz, ca. B 220, H 46, T 40 cm. Zubehör: 3 Sitzkissen Bouclé Hevre grün, ca. L 37, B 37, H 3 cm



Schalenstuhl TAMINA, Bouclé Hevre grün, Stativgestell Eisen schwarz, ca. B 67, H 85, T 60 cm.
Optional: 180° drehbar, mit Rückholfunktion



180°

Still sitzen war gestern – mit der optionalen Drehbarkeit um 180 Grad kommt Bewegung auf.

Barhocker

Lust auf einen Drink und gute Gespräche? Mit unseren Stühlen holst du dir das Feeling einer edlen Cocktailbar nach Hause. Also: Entspann dich und genieße stilvolles Design in edler Optik.

HELVIN

Dieser Barhocker sieht aus wie ein gemütlicher Esszimmersessel und fühlt sich auch genau so an. Für besonderen Sitzkomfort sorgen die Armlehnen.



HELMOND

So ein Abend an der Bar darf gerne etwas länger dauern. Gut, wenn du auf besonders bequemen Polstern und Bezügen Platz nehmen kannst und mit **HELMOND** gerne die Nacht zum Tage machst. Abgerundet wird das Design der Serie **HELMOND** durch die patentierte Dreh-Moover-Funktion. Das heißt: Die Stühle und Barhocker können nicht nur um 360 Grad gedreht werden, sie lassen sich zugleich auch sanft vor- und zurückneigen.



Bar-/Tresenhocker HELMOND in drei verschiedenen Größen, Leder Toledo nero, Armlehnen offen, ca. B 55, H 124, T 58 cm; Armlehnen geschlossen, ca. B 56, H 114, T 58 cm; ohne Armlehnen, ca. B 52, H 107, T 58 cm. Wahlweise auch besonders leger gepolstert.

HELANA

Ein Barhocker, wie er im Buche steht – oder eben an der Theke. Das Design der **HELANA**-Stühle ist unsere Hommage an klassische Cocktailbars und verleiht auch deiner (Wohn-)Küche ein einzigartiges Flair.



Bar-/Tresenhocker HELANA, ca. B 40, H 115, SH 80, T 55 cm

Bar-/Tresenhocker HELANA mit Rhombo-Komfort-Sitzkissen, ca. B 40, H 105/98, SH 70/63, T 55 cm

Zuhause bei Sabrina

Sabrina @justabout.sabrina
@ #dubistzuhause_



Mehr Freiraum für gemütliche Runden



Vielfalt in Form und Funktion
Esszimmerbänke gibt es bei uns in zahlreichen Varianten: von kompakten Modellen ab etwa 120 cm bis hin zu großzügigen Ausführungen mit über 200 cm Länge. Ob mit oder ohne Rückenlehne, Gestelle in Metall oder massiver Holzbauweise, mit Armlehnen oder als praktische Eckbanklösung – für jeden Raum und jeden Geschmack lässt sich die passende Bank finden. Beliebt sind auch Kombinationen mit abgestimmten Tischen und Stühlen für ein harmonisches Gesamtbild in deinem Esszimmer.

Worauf sollte ich bei der Wahl des Esszimmermobiliars achten? Warum sind gepolsterte Bänke so beliebt – und wie finde ich die richtige Tischgröße? Gute Fragen! Und wir haben die Antworten.

Warum Sitzbänke wieder im Trend sind

Sitzbänke feiern im Esszimmer seit einigen Jahren ein eindrucksvolles Comeback – und das nicht ohne Grund. Sie vereinen modernes Design mit Funktionalität und Gemütlichkeit und sind damit eine stilvolle Alternative oder perfekte Ergänzung zu klassischen Esszimmerstühlen.



Tipp: Zwei kürzere Bänke statt einer durchgehenden – so muss nicht jeder aufstehen.

Vorteile im Überblick

Geselligkeit und Nähe: Eine Sitzbank bringt Menschen zusammen. Sie schafft ein verbindendes Element und ist wie gemacht für gemütliche Runden am Esstisch.

Mehr Platz und Flexibilität: Gerade wenn Gäste kommen, zeigt die Bank ihre Stärke: Hier finden oft mehr Personen Platz als auf einzelnen Stühlen – ganz ohne Gedränge.

Wohnliche Wärme: Ob mit Stoff oder Leder – eine Sitzbank verleiht dem Esszimmer eine warme, einladende Atmosphäre. Sie wirkt weniger formal und macht den Raum zum Wohlfühlort.

Vielseitiges Design: Als Ecklösung, mit oder ohne Armlehnen oder sogar ohne Rückenlehne – Sitzbänke gibt es in vielen Formen und Stilrichtungen. So findet sich für jeden Raum und Geschmack die passende Lösung.

Platzsparend und funktional: Gerade in kleineren Räumen punktet die Bank mit klaren Linien und kompaktem Design. Sie nutzt den vorhandenen Platz optimal und zeigt trotzdem Größe.



Esstisch T4010, Platte Barock-Eiche massiv, 45 mm, mit Baumkante, derbe Eiche mit Plankenkerbe, urwüchsig mit Ästen und Strukturmerkmalen, Triangel-Kufe, Eisen schwarz, ca. L 260, B 100, H 76 cm

Für die Kleinen das Größte: Unsere Bank schafft Platz für Erinnerungen und kann je nach Bedarf zusammen- oder auseinandergeschoben werden.



Sitzbank MR 4010, Armlehne links, Leder Vicenza pistachio, Metallkufe 1134 schwarz, matt, Armlehne rechts, Stoff Monty pistachio, Metallkufe 1134 schwarz, matt, ca. B 130, H 85, T 69 cm

Sitzbänke MR 4010, 4 Anreihenelemente (4111) mit jeweils 1 niedrigen Armlehne links oder rechts und Metallkufen (1134) schwarz, matt 2 x, Leder Vicenza pistachio, 2 x Stoff Monty pistachio, je ca. B 130, H 85, AH 69, SH 50, T 69, ST 48 cm



Weitere Infos zu **MR 4010** erhältst du über den QR-Code.

Schöner sitzen – besser essen

Sitzbank MR 4010
mit hohen Armlehnen,
außen: Stoff Loop
green, Sitz-, Rücken-
und Armlehneninnen-
flächen: Feincord oliv,
Drahtgestell (208)
Metall schwarz, matt, ca.
B 217, H 85, T 69 cm

Stuhl MR 4010 mit Armlehnen, Feincord oliv,
Spinnenfuß (991) Metall, schwarz, matt, 360°
drehbar, ca. B 61, H 85, T 64 cm

Esstisch T 4010, Barock-Eiche natur massiv,
45 mm, gerade Kante, derbe Eiche mit Plan-
kenkerbe, urwüchsig mit Ästen und Struktur-
merkmalen, Triangel-Kufe, Eisen schwarz, ca.
L 200, B 100, H 76 cm



Und das Beste:
Die frei stehenden
Elemente lassen sich
flexibel platzieren.

**Mehr als nur eine Sitzgelegen-
heit – ein Ort zum Ankommen**

Sitzbänke haben ein verstaubtes Image? Viel-
leicht. Aber das liegt nur daran, dass sie lange
unterschätzt wurden. Wir finden: Es ist Zeit, sie
neu zu entdecken. Unsere Bänke sind mehr als
nur Möbelstücke – sie laden ein, Platz zu neh-
men, anzukommen, durchzuatmen. Mit ihrem
modernen Look, weichen Polstern und harmo-
nischen Farbtönen schaffen sie einen Raum, in
dem man gerne verweilt. Ob beim Frühstück
mit der Familie, dem Glas Wein am Abend oder
dem langen Gespräch mit Freunden – unsere
Sitzbänke bieten Raum für echte Begegnung.



Eckbank MR 4010, bestehend aus Eckelement, Armlehne
links, Anbaubank 2-Sitzer medium, ohne Armlehnen,
Stoff Simply Clean natur, Metallkufe 1134 schwarz, matt,
ca. 184 x 232, H 85, T 69 cm



Stuhl MR 4010 mit Armlehnen, Stoff Sim-
ply Clean natur, Spinnenfuß (1016) Metall,
schwarz, matt, 360° drehbar, Lederschlaufe
im Rücken, ca. B 58, H 90, T 64 cm

Esstisch T 4010, Platte Charakter-Eiche
massiv mit Hydro-UV-Hartwachsöl-Finish,
27 mm, Facettenkante mit schwarzem
Unterleimer, V-Gestell massiv, mit Abset-
zungen schwarz, Bodenplatte schwarz, ca.
L 160, B 90, H 76 cm

Ideal für flexible
Raumgestaltung und
gesellige Runden.



Stuhl MR 4010 mit oder ohne Armlehnen,
Stoff Simply Clean natur, Spinnenfuß (1016) Metall, schwarz,
matt, 360° drehbar, ca. B 58, H 90, T 64 cm

Was steckt hinter der 60-30-10-Regel?



Wir haben bei Musterring Innenarchitektin Ulrike Janzen nachgefragt und ein paar richtig gute Tipps bekommen. Besonders cool: die 60-30-10-Regel – ein einfacher Trick, der Farben im Raum super ins Gleichgewicht bringt. Was genau dahintersteckt und wie Licht und Raumgröße die Farbwahl beeinflussen, erklärt sie hier.

Was versteht man unter der 60-30-10-Regel?

Diese Regel soll helfen, Farben beim Einrichten richtig einzusetzen.

60 % Hauptfarbe: Ich empfehle helle Töne wie Weiß, Creme, Hellgrau oder Naturfarben wie Sand und Taupe. Diese Farben eignen sich für die Wände und große Möbelstücke.

30 % Sekundärfarbe: Teppiche, Vorhänge und kleinere Möbel sind geeignete Träger der Sekundärfarbe. Diese sorgt für Abwechslung, bringt Struktur und Tiefe in die Raumgestaltung. Wähle hierfür Salbeigrün, Navy, Rostrot oder warme Holzfarben.

10 % Akzentfarbe: Jetzt darf es ein wenig mutiger werden. Kissen, Vasen, Kunstobjekte oder Leuchten setzen gezielt farbige Kontraste. Mit Akzentfarben wie Senfgelb, Türkis, Schwarz oder metallischen Tönen wie Messing oder Kupfer bringst du Persönlichkeit und Spannung in den Raum.

Wie beeinflussen Raumgröße und Lichtverhältnisse die Farbwahl beim Einrichten?

Die Farbwahl sollte an die Himmelsrichtung und Größe des Raumes angepasst werden:

Nordseite: Diese Räume bekommen weniger natürliches Licht und wirken oft kühl. Deshalb sind warme Farben wie Beige, Creme oder sanfte Erdtöne ideal.

Südseite: Hier fällt viel Sonnenlicht ein – das erlaubt den Einsatz von fast allen Farben, auch kräftigen Tönen.

Kleine Räume: In kleinen Zimmern sollte man helle, einheitliche (monochrome) Farben verwenden, um sie optisch größer und ruhiger wirken zu lassen.



Warum sollte man vor dem Streichen einen Farbtest an der Wand machen?

Weil Farben je nach Licht und Umgebung anders wirken. Man sollte vor dem Streichen eine Farbkarte oder eine kleine Testfläche an der Wand anbringen und sie mindestens Zwei Tage lang zu verschiedenen Tageszeiten betrachten. So erkennt man, wie der Farbton im Raum wirklich aussieht – bei Sonnenlicht, Schatten oder künstlicher Beleuchtung –, und kann sicher entscheiden, ob er passt.

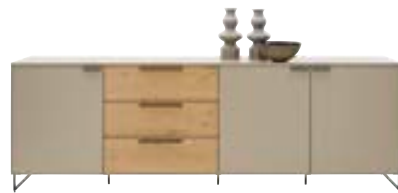


„Mit der richtigen Farbaufteilung fühlt sich ein Raum sofort harmonisch und lebendig an – so entsteht ein Zuhause, das Persönlichkeit ausstrahlt.“

Ulrike Janzen
Innenarchitektin, Musterring




Medienmöbel Q-MEDIA 2.0



Sideboard KARA-FRAME



Wohnwand JANA



Regal KIRA-SYSTEM



Wohnwand PUERTO



Kommode JANA



Sideboard KARA-FRAME



Wohnwand KARA-SYSTEM



Wohnwand KARA-FRAME



Highboard PUERTO



Wohnwand PORTLAND



Sideboard KARA-FRAME



KORSIKA

Design trifft Funktion

Wohin mit all den Büchern, Deko-Artikeln und den neuen Weingläsern? Eine Frage, die wohl jeder von uns kennt. Wir haben da eine Idee! Denn die Wohnwände und Sideboards aus unseren Möbelkollektionen überzeugen nicht nur durch ihr stilbewusstes Design, sondern bieten auch jede Menge Stauraum. So schaffst du Ordnung in deinem Wohnzimmer, setzt einzelne Elemente in Szene und genießt eine stimmungsvolle, dezente Beleuchtung. Egal, welchen Einrichtungsstil du bevorzugst: Wir haben die passenden Wohnzimmermöbel für dein Zuhause.



Vitrine KANTO



Wohnwand KIRA-SYSTEM



Wohnwand TREVIO



Medienmöbel Q-MEDIA 2.0



Wohnwand KIANA

KARA-FRAME gibt gutem Design eine Form

Raumteiler KARA-FRAME, Eiche furniert, Farbton Sand – Lack wollweiß, ca. B 102 x 282, H 216, T 75/36 cm; **Tischplatte**, Eiche sand, ca. 200 x 80, H 75 cm

Tisch KARA-FRAME, Eiche furniert, Farbton Sand, ca. Ø 125–185, H 75 cm; **Highboard KARA-FRAME**, Lack wollweiß, ca. B 197, H 217, T 40 cm

Schalenstuhl TIAMA, Bouclé Alpine ivory, Gestell Eiche massiv, ca. B 63, H 91, T 65 cm; **Stuhl PINERO 500**, Bouclé rost, Gestell structured white, ca. B 50, H 84, T 64 cm; **Stuhl TAVIA**, Sneak copper Stativgestell schwarz, ca. B 62, H 86, T 66 cm

Couchtisch KARA-FRAME, Metallgestell, Lack amber, ca. Ø 90, H 40 cm; **Sofa JustB! PM200**, 2,5-sitzig, Leder Vicenza white, ca. B 224, H 60/78, T 103 cm; **Teppich JustB! TE100**, grau

Blickfang

KARA-FRAME ist eines unserer vielseitigsten Programme. Egal, ob du geschmackvolle Esszimmermöbel suchst, dein Wohnzimmer gemütlicher einrichten möchtest oder endlich an der Gestaltung deines Homeoffice arbeiten willst – mit KARA-FRAME ist all das und noch viel mehr möglich.



Highboard KARA-FRAME,
Lack wollweiß, ca. B 197, H 217, T 40 cm



Wohnwand KARA-FRAME, Lack seidengrau, ca. B 388, H 251, T 50 cm




**Korpuselement
KARA-FRAME,**
Eiche furniert, Farbton Sand – Deepline,
Gestell wollweiß, matt, ca. B 77,
H 175, T 40 cm



**KARA-FRAME
verwandelt Räume
in ein Zuhause.**

Wandbord KARA-FRAME,
Eiche furniert, Farbton Sand – Deepline,
Lack amber, ca. B 310, H 262, T 40 cm



Lack in Matt oder Hochglanz, Uni oder Deepline – du hast die Wahl



Wohnwand KARA-FRAME, Eiche furniert, Farbton Sand – Deepline, Lack wollweiß, ca. B 287, H 217, T 50 cm

3 Möglichkeiten zum Öffnen:
Push-to-open,
Griffleiste
oder Griff



Raumteiler KARA-FRAME, Eiche furniert, Farbton Sand – Lack wollweiß, ca. B 102 x 282, H 216, T 75/36 cm; **Tischplatte**, Eiche Sand, ca. 200 x 80, H 75 cm

Kollektionsumfang

- Wandborde
- Vitrinen
- Hängeschränke
- Sideboards
- Highboards
- Kleiderschränke
- Esstische
- Arbeitstische
- Couchtische
- Regalsysteme
- Garderoben


Korpus und Fronten

Wir haben eine große Auswahl an **Lacktönen in Matt, Hochglanz oder Deepline** sowie an hochwertigen **Echtholz furnieren**. Viele Elemente sind als **Akzente in Feinschliff-Ausführung** verfügbar.

Echtholz furniere

Deepline

Die Ausführung „Deepline“ ist in allen Holz- und Lackvarianten erhältlich!



Weitere Infos zu **KARA-FRAME** erhältst du über den QR-Code.



25 verschiedene Lackfarben



Korpus system:

11 verschiedene Höhen, bis 4 Raster Höhe in 2 Tiefen

Wangensystem:

Höhe bis 427,7 cm in 3 Tiefen

KARA-FRAME

Wohnwand KARA-FRAME,
Cashmere matt Lack,
ca. B 151, H 233, T 49 cm



Ob im Wohnzimmer, Homeoffice, Esszimmer oder Flur – überall möchten wir bestens eingerichtet sein. Für unseren Instaliebling **KARA-FRAME** stellt das keine Herausforderung dar. Holz oder Lack? Arbeiten oder relaxen? Einzelmöbel oder Wohnwand? Mit einer riesigen Auswahl an Möbelementen, Materialien und Farben folgt das System bereitwillig deinen Wünschen.

Sideboard KARA-FRAME, Asteiche furniert, Lack cashmere, Kufe schwarz, matt, ca. B 257, H 85, T 50 cm



Weitere Infos zu **KARA-FRAME** erhältst du über den QR-Code.

Sideboard KARA-FRAME, bestehend aus Korpuselement 1,5R (61228), Korpuselement 1,5R (61239T), Korpuselement 1,5R (61228), Lack cashmere, 2 x Abdeckblatt (92676), Kufen schwarz, matt, ca. B 273, H 112, T 40 cm



Strahlend schön

Zuhause bei Tina

Tina @tinaruthe
@ #dubistzuhause_



Aufsatzschreibtisch KARA-FRAME, Feinschliff grigio; Tischgestell: schwarz, Lack matt, ca. L 180, B 80, H 75 cm

Elegante Korpus- elemente

KARA-FRAME
passt sich jeder Raum-
situation mit atemberau-
bender Flexibilität an.

Tolle Farbkombination

Highboard KARA-FRAME,
Lack agave, Kufe weiß, matt,
ca. B 92, H 103, T 40 cm

**Wohnwand KARA-
FRAME**, Lack weiß,
Kufen weiß,
ca. B 265, H 217,
T 50 cm

Schon viele haben ihr Herz an **KARA-FRAME** verloren – und dafür gibt es gute Gründe. Da wäre zunächst dieser filigrane Rahmen, der die einzelnen Möbelstücke elegant umschließt. Dann die schnörkellose Formensprache, die für ein topmodernes Flair sorgt. **KARA-FRAME** ist unser Bestseller.



Sideboard KARA-FRAME (73940),
Lack macchiata – Deepline (PG 2), Kufe
schwarz, matt, ca. B 212, H 85, T 40 cm;
Zubehör: Deepline (94508)

KARA-FRAME
bringt Modernität und Gemütlichkeit in dein Zuhause.

Couchtisch FABIA, Platte Eiche massiv
schwarz, Metallgestell lackiert, schwarz,
ca. Ø 80, H 40 cm; **Beistelltisch KARA-
FRAME**, Lack weiß, ca. Ø 45, H 48 cm



Inspirationen für dein Zuhause

Eine gefühlvolle
Beleuchtung sorgt
für Atmosphäre.

Wohnwand KIRA-SYSTEM,
Lack wollweiß / Eiche furniert,
Farbton Sand – Deepline,
ca. B 390, H 236, T 39 cm;
Stühle PINERO, Stoff Bouclé rost

Sideboards, High-
boards und Vitrinen
sind in vielen ver-
schiedenen Größen
und Kombinationen
verfügbar.



Weitere Infos
zu **KIRA-SYSTEM**
erhältst du über
den QR-Code.



Wohnwand KIRA-SYSTEM,
Lack wollweiß / Eiche furniert, Farbton Sand, ca. B 345, H 216, T 49 cm

Gutes Design hat bei uns System

Das Besondere an KIRA-SYSTEM: abgerundete Ecken.

Sideboards, Highboards und Vitrinen: Entdecke eine beeindruckende Vielfalt an Größen und Kombinationen – passend für jedes Wohnkonzept. Ob auf eleganten Füßen, mit modernen Kufen oder in schwebender Optik: Die Möbel lassen sich individuell gestalten und bringen stilvolle Leichtigkeit in deine Räume.



Sideboard KIRA-SYSTEM,
Lack wollweiß/Eiche furniert, Farbton Sand – Deepline, ca. B 90, H 148, T 39 cm



Sideboard KIRA-SYSTEM,
Lack weiß, Kufen weiß, ca. B 240, H 87, T 49 cm;
Teppich TE100, JustBI Teppiche


Eine für alle – unsere Möbelserie für jeden Raum

KIRA-SYSTEM heißt nicht ohne Grund so: Denn das flexible Möbelprogramm lässt sich passgenau auf jeden Raum abstimmen – vom stilvollen Einzelstück bis zur maßgeschneiderten Komplettlösung. Weich gerundete Kanten verleihen den Möbeln eine sanfte, moderne Ausstrahlung, die sich mit gebogenen Fronten noch betonen lässt. Dazu kommt eine riesige Auswahl an edlen Echtholz-furnieren und trendigen Lacktönen in Matt oder Glanz – für eine Einrichtung ganz nach deinem Geschmack.

Regalwand KIRA-SYSTEM,
Eiche furniert, Farbton Sand/ Lack wollweiß, ca. 311 x 197, H 282, T 49/36 cm



Tisch- und Stehleuchte CALINA,
Metall, schwarz matt / coffee, ca. Ø 16, H 50 cm, ca. Ø 23, H 150 cm



Unsere Möbelserie **JANA** bietet dir maximale Gestaltungsfreiheit für dein Wohnzimmer. Kombiniere elegante Lack-, Glas- oder Melaminfronten mit edlen Echtholzurnieren, setze Akzente mit charakterstarkem Spaltholz und bringe deine Lieblingsstücke in stilvollen Glaselementen zur Geltung. Eine harmonische Beleuchtung rundet das Design ab und schafft eine besondere Atmosphäre. **JANA** – so einzigartig wie du.

Die Beleuchtung erzeugt ein elegantes Ambiente.

Wohnwand JANA, Lack graphit, Absetzung Spaltholz, ca. B 356, H 77, T 53 cm; **Wandboard JANA**, ca. B 156, H 25, T 19 cm

Sidebord JANA, Lack graphit, Absetzung Spaltholz, ca. 206, H 83, T 41 cm

Couchtisch JANA, Platte Glas Optivwhite, Unterseite, Ablageboden und Sockel Lack graphit, Säule in Absetzung, ca. L 90, B 90, H 39 cm

JANA – So elegant kann Vielfalt sein



Outdoor-Akku-Tischleuchte MARISA, blush, inkl. USB-Ladekabel und Fernbedienung, On/Off-Touch-Funktion, 3,5 Watt/420 Lumen, ca. Ø 11, H 39 cm

Wohnkombination Q-MEDIA 2.0, Lack weiß, Eiche massiv, gebürstet, ca. B 302, H 53, T 42 cm

Setze Deko-Elemente gekonnt in Szene.



Sideboard Q-MEDIA 2.0, Lack weiß, Eiche massiv, gebürstet, ca. B 212, H 92, T 42 cm

Mit den smarten Multimedia-Möbeln von Musterring wird dein Wohnzimmer zur Entertainment-Zone. Durchdachte Techniklösungen treffen auf stilvolles Design – für starken Sound, clevere Stauraumideen und echtes Heimkino-Feeling.

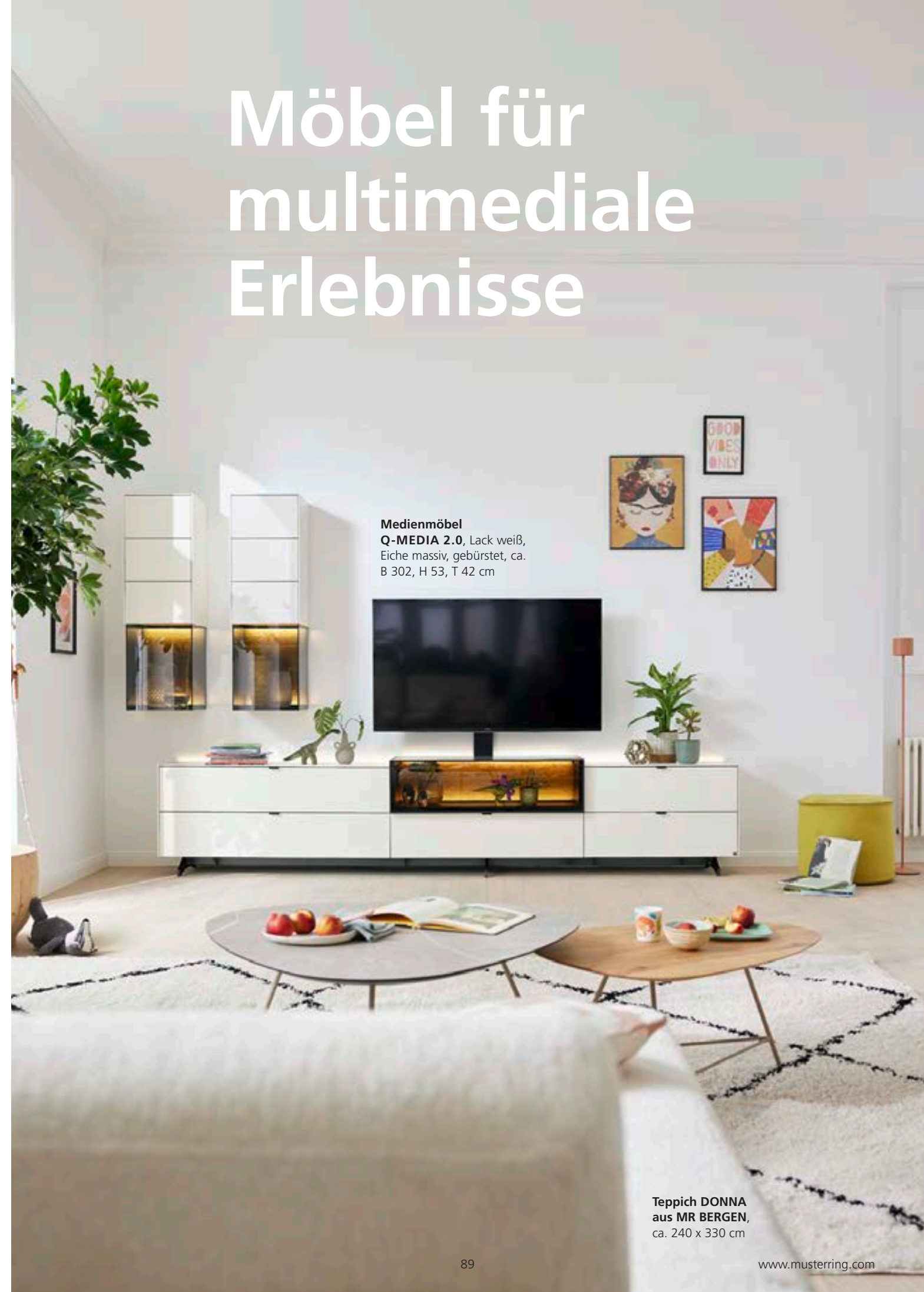


Medienmöbel Q-MEDIA 2.0, Mattglas schwarz, Eiche massiv, gebürstet, ca. B 342, H 68, T 60 cm



Weitere Infos zu **Q-MEDIA 2.0** erhältst du über den QR-Code.

Möbel für multimediale Erlebnisse



Medienmöbel Q-MEDIA 2.0, Lack weiß, Eiche massiv, gebürstet, ca. B 302, H 53, T 42 cm

Teppich DONNA aus MR BERGEN, ca. 240 x 330 cm



Hängeschrank Q-MEDIA 2.0,
Lack grau, ca. B 35, H 113,
T 30 cm

Gute Stimmung



Wohnkombination Q-MEDIA 2.0,
Mattglas fango, Eiche massiv, gebürstet,
ca. B 262, H 53, T 42 cm



Pflanzenständer L,
Stahl pulverbeschichtet
schwarz

„Q-MEDIA 2.0 vereint Technik und Design mit integrierten Lösungen für TV, Sound und smarte Geräte. So genießt du auch zuhause ein authentisches Heimkino-Feeling.“



Kai Wiesinger,
Musterring Marken-
botschafter und
Drehbuchautor

Highboard Q-MEDIA 2.0,
Mattglas grau, Lack grau, ca.
B 182, H 92, T 42 cm

Sideboard Q-MEDIA 2.0,
Mattglas grau,
ca. B 303, H 50, T 42 cm

Unser Design? Natürlich schön!

Massivholz bringt Wärme, Natürlichkeit und ein behagliches Wohngefühl in dein Zuhause. Die Kollektion **KANTO** setzt dabei auf hochwertige Massivholzfronten und bietet dir drei ausdrucksstarke Varianten: Asteiche, Eiche im Farbton Sand und Kernbuche – jede mit ihrer ganz eigenen Ausstrahlung und natürlichem Charme.



Einzelstuhl MR 4585, Stoff Shaun grey, Rücken niedrig, 4-Sternfuß schwarz, matt, 360° drehbar, ca. B 76, H 84–89, SH 45, T 83–88, ST 51 cm

Wohnwand KANTO, Asteiche, Griffe schwarz, matt, ca. B 248, H 233, T 49 cm; **Teppich COLORADO STRIPE** aus der DELUXE COLLECTION

Das Licht macht den Raum


Wandleuchte CANNON, peach/warm grey, ca. Ø 14,5, T 15, H 14,5 cm

Stehleuchte CANNON, anthrazit / peach / warm grey, ca. Ø 25, H 150 cm

Alle CANNON Pendelleuchten sind stufenlos höhenverstellbar.

11er Pendelleuchte CANNON, Metall, anthrazit/warm grey/peach, ca. L 114, B 30, H 200 cm

Akku-Tischleuchte CANNON, peach/warm grey, ca. Ø 12, H 34 cm



Weitere Infos zu **LEUCHTEN 2.0** erhältst du über den QR-Code.

LEUCHTEN



Akku-Tischleuchte CANNON, weiß, peach/warm grey, anthrazit/warm grey, ca. Ø 12, H 34 cm



Fernbedienung mit stufenlosem Helligkeits- und Lichtfarbenregler, Ein- und Aus-Funktion, Nachtlicht und 4 Gruppentasten

Beleuchtung

- Inkl. LED, fest verbaut
- Lichtfarbe stufenlos einstellbar von 2.300 bis 4.000 Kelvin
- Stufenlos dimmbar
- Stufenlos höhenverstellbar
- Fernbedienung für Pendel-, Wand-, Akku-, Boden- und Bogenleuchten



Tischleuchte CANNON, Metall, anthrazit/warm grey/peach, ca. B 27, H 50, T 18 cm



9er Pendelleuchte CANNON, Metall, matt schwarz, weiß, ca. Ø 54, H 200 cm



Outdoor-Akku-Tischleuchte MARISA, blush, dusty green, schwarz matt, akkubetrieben inkl. USB-Ladekabel, auch als Akku-Stehleuchte erhältlich, ca. Ø 11, H 39 cm




Pendelleuchte LOOP, Metall, außen: weiß matt, innen: silber, höhenverstellbar, ca. Ø 50, H 150 cm



Bodenleuchte LOOP, Metall, außen: schwarz matt, innen: goldfarbig, ca. Ø 75, B 10, H 76 cm



Mobile Akku-Tischleuchte LOOP, weiß matt / silber, schwarz matt / goldfarbig, warm grey / peach, ca. Ø 15, H 30 cm



Wandleuchte RIVERA, Metall, Nickel matt / weiß matt, coffee / schwarz matt oder warm grey / coffee, ca. H 7, B 36, T 6 cm



Pendelleuchte RIVERA, Metall, coffee / schwarz matt, ca. L 60-150, B 190, T 6 cm



Wohnwand KIANA, Kernbuche massiv,
Lack seidengrau, ca. B 280, H 216, T 49 cm

Es gibt Möbel, die sind wie für dich gemacht – so wie unsere Serie **KIANA**. Mit ihrer beeindruckenden Gestaltungsfreiheit lässt sie sich individuell planen und passt sich mühelos an verschiedenste Wohnsituationen an. Hochwertige Massivholzfronten verleihen der Serie dabei nicht nur eine edle Optik, sondern auch eine warme, wohnliche Ausstrahlung. Ideal für alle, die im Wohn- oder Essbereich auf Natürlichkeit und Atmosphäre setzen. Lass auch du dich von **KIANA** inspirieren.

Stuhl NERINA
ohne Armlehnen,
ca. B 50, H 87, T 57 cm

Esstisch (93826) mit
Auszugsfunktion, inkl.
1 Klappeinlage B 100 cm,
Lack seidengrau, ca.
L 180, B 95, T 75 cm



Wohnwand KIANA,
Kernbuche massiv mit Spiegelrück-
wand, ca. B 180, H 219, T 39 cm

Allrounder im Massivholz-Look

Willkommen in deinem Zuhause



Hänge-Schuhschrank KARA-FRAME-DIELEN
74009, Lack brillantgrau, ca. B 122, H 91, T 21 cm



KARA-FRAME-DIELEN,
Lack wollweiß/Eiche furniert, Sand – Deepline,
ca. B 271, H 180, T 40 cm

Mit **KARA-FRAME-DIELEN** stellst du sicher, dass die Gemütlichkeit nicht erst im Wohnzimmer beginnt.



Mobile Akku-Tischleuchte LOOP,
warm grey / peach, 5 Watt / 540 Lumen,
ca. Ø 15, H 30 cm

Liebe auf den ersten Blick? Absolut möglich – mit unseren Möbeln für Diele und Flur wird dein Zuhause schon beim Eintreten zum Eyecatcher. Unser Tipp: **KARA-FRAME-DIELEN** bietet eine stilvolle Auswahl an Möbeln in trendigen Lack- und Holzönen, die sich flexibel an kleine wie große Eingangsbereiche anpassen. Von der Garderobenbank über den Kleiderschrank bis hin zu Hängeelement und Spiegel – hier bekommst du alles, was du für eine individuelle Flurgestaltung brauchst.



KARA-FRAME-DIELEN,
Lack amber/Eiche furniert,
Sand – Deepline, ca.
B 256, H 180, T 40 cm

Schuhschrank KARA-FRAME-DIELEN,
Lack amber, ca. B 62,
H 138, T 30 cm



5 Tipps zum richtigen Sofa



„Wer Platz, Nutzung, Stoff und Extras bedenkt, findet genau das Sofa, das wirklich passt und gemütlich ist.“

Melanie Kröger
Innenarchitektin,
Musterring

Schon mal ein Sofa gekauft, das im Endeffekt viel zu groß für deinen Raum war? Das passiert dir nie wieder. Musterring Innenarchitektin Melanie Kröger verrät dir fünf praktische Tipps, wie du das perfekte Sofa für deinen Raum findest – von der richtigen Größe über die passende Platzierung bis zur Auswahl des richtigen Stils. So sitzt du bald auf dem Sofa, das wirklich passt!



1. Bevor du ein Sofa kaufst, klebe die genauen Maße mit Malerkrepp auf dem Boden ab. Nutze außerdem Papier oder Karton an den Wänden, um die Höhe der Rückenlehne zu markieren – so bekommst du ein echtes Gefühl dafür, wie viel Platz das Sofa wirklich einnimmt. Du siehst sofort: Passt das Sofa optisch und praktisch? Oder wirkt es zu groß und wuchtig? Ein einfacher Schritt in der Planung, der dir später viel Ärger erspart.

2. Skizziere erst deinen Raum – mit Wänden, Türen und Möbeln – und lasse mindestens 60 cm Platz zum Durchgehen. Überlege, wie du das Sofa hauptsächlich nutzt: Zum Chillen, Sitzen oder für Gäste? Kleine Räume brauchen oft nur einen 2- oder 3-Sitzer, größere bieten Platz für ein Ecksofa, eine Wohnlandschaft oder ein Modulsystem. Eine Récamiere ist super, wenn's gemütlich, aber kompakt sein soll.



3. Beim Bezug und der Farbe kommt's echt drauf an, was zu dir und deinem Alltag passt.

Hier einmal die wichtigsten Punkte: **Stoff:** Gemütlich, pflegeleicht, in vielen Farben und Texturen **Leder:** Edel, langlebig, aber pflegeintensiver – kriegt mit der Zeit eine schöne Patina **Mikrofaser:** Superrobust, ideal mit Kids oder Haustieren

Farbtipp:
Hell = wirkt luftig
Dunkel = eher elegant
Neutral = zeitlos
Akzent = setzt ein Statement

4. Lieber aufrecht oder richtig zum Reinkuscheln? Es gibt zwei typische Varianten:

Straffe Polsterung – für einen festen, aufrechten Sitz

Diese Polster sind formstabil, wirken gepflegt und modern. Du sitzt eher auf dem Sofa als darin. Ideal für alle, die gern aufrecht sitzen, lesen oder Besuch empfangen. Kaum Wellenbildung, dafür klar definierte Formen – perfekt für einen ordentlichen, strukturierten Look.

Weiche, lässige Polsterung – für entspanntes Loungen

Hier sinkt man weich ein, ideal zum Liegen oder Zurücklehnen. Der Look ist gemütlich, aber oft entsteht mit der Zeit Wellenbildung auf den Sitz-

flächen – das gehört zum Stil dazu. Super für den lässigen, wohnlichen Typ, der es bequem mag.

5. Moderne Sofas bieten clevere Extras, die Komfort und Alltagstauglichkeit erhöhen.

Schlaffunktion: Perfekt für Gäste oder kleine Wohnungen

Relaxfunktionen: Verstellbare Rückenlehnen, Fußstützen oder elektrische Funktionen für höchsten Komfort

Stauraum: Integrierte Boxen oder Hocker mit Platz für Decken, Kissen & Co.

USB-Anschluss oder Leselampe: Für Technikfans oder gemütliche Leseabende





MR 300

**Kopf
aus. Füße
hoch.**



MR 9455



MR 365



MR 310



MR 9450



MR 385



MR 370



MR 2985



MR 700

Das eigene Sofa ist wie eine Insel im Ozean des Alltags. **Hier dürfen wir entspannt die Füße hochlegen, unter einer Decke dösen oder gemeinsam mit dem Partner Pläne schmieden.** Am Abend verwandelt sich die Couch dann in den Mittelpunkt der Party und bietet Freunden und Familie Platz. So vielfältig wie die Ansprüche an eine gute Couch ist auch die Auswahl, die wir dir bei Musterring bieten. Sofas in allen Größen, Formen und Farben warten nur darauf, von dir entdeckt zu werden. Wir sind gespannt, welche Couch in dein Zuhause einziehen darf!



MR 9420



JustB! PM200



MR 1350



MR 285



MR 260



MR 270



MR 280



MR 2490



MR 310



MR 9450



MR PAMELA



MR 1380

Entdecke
dein neues
Lieblings-
sofa!



MR 2875



MR 290



MR 1320



MR MARLO



MR 260



MR 9120



MR 710



MR LUCIA



MR 4820



MR 1390



MR 2795



MR 700

Jetzt entspann dich mal!

Modernes Sofa- und Anreihprogramm mit großer Typenvielfalt, planbar im 10-cm-Raster bis zu einer Breite von 4 m in 3D, auch auf dem iPad.



Besonderheiten

Sofas und Eckgarnituren mit verschiedenen Abschlussvarianten und spannenden Extras erhältlich.

Couchtische NARA

Teppich JustB!
Teppiche TE100
im Sonderformat

Sessel MR 9455

Ecksofa MR 9450, Stoff Wandoo Naturel, Kufenfüße 03BL Black, ca. 320 x 215, H 86/110, SH 46, T 114, ST 58 cm; Zubehör: Kopfstütze mit manueller Verstellung, motorische Kopfteilverstellung, motorisch verstellbarer Relax-Sitz mit Sitzabsenkung

Die Kombination aus einem ansprechenden Design auf den ersten Blick und cleveren Funktionen wie einer verstellbaren Rückenlehne zum Hochlehner auf den zweiten Blick macht das Sofa besonders attraktiv – sowohl optisch als auch funktional.



Kopfstütze mit manueller Verstellung



Motorisch verstellbarer Relax-Sitz mit Sitzabsenkung

Leger sitzen und besser relaxen

Modernes Sofa-
und Anreihprogramm
mit weichem, lockerem
Polsteraufbau
und großer Sitztiefe für
legeres Sitzen.

Plaid EASE mit Fransen (70988-033-140-200), beige, (50 % Baumwolle, 50 % Polyacryl), ca. L 200, B 140 cm, aus der Musterring Heimtextilien-Kollektion

Couchtisch NARA, Pebble LH, Platte HPL Marmor Lugano Light (S63070 FG), Metallgestell anthrazit (BP 100), ca. L 89, B 78, H 44 cm

Ecksofa MR 4820, Stoff Matrix oliv, Metallfuß schwarz, matt, ca. 287 x 195, H 69–87, SH 44, ST 75–96, T 195 cm; Zubehör: Flatterkissen medium, Stoff Loop green, Spitzkissen rechteckig medium, Stoff Feincord oliv, Spitzkissen rechteckig medium, Stoff Loop green, Spitzkissen medium, Stoff Feincord oliv, Nierenkissen klein, Stoff Vita orange

MR 2490

Ecksofa MR 2490, Leder Z69/52 kurkuma mit Kontrastfaden, Metallfuß bronze, ca. 342 x 207, H 87, T 103 cm; Zubehör: Kopfstützenverstellung, motorischer Sitzauszug



Der extrabreite Longchair und die legere, besonders weiche Polsterung garantieren größtmöglichen Komfort für echte Quality Time.

Dein Couchbegleiter für einen entspannten Alltag

Ecksofa MR 2490, Leder Z69/22 light grey, Metallfuß, Metallfarbe Bronze, ca. 207 x 342, H 87, SH 46, ST 56, T 103 cm; Zubehör: Kopfstützenverstellung, Echtholzsockel in Eiche und motorischer Sitzauszug



Ein gutes Sofa bedeutet ein Stück Lebensqualität. Mit diesem Anspruch haben wir unser Sofa **MR 2490** entwickelt. Hier findest du Platz für kuschelige Stunden zu zweit, genießt clevere Komfortfunktionen und kannst dich so richtig fallen lassen. Bei all dem ist dieses Sofa sehr robust, langlebig und ein perfekter Begleiter durch den Alltag. Deshalb ist es auch unser Instaliebling und Bestseller. Hol dir ein neues Stück Lebensqualität nach Hause.



Couchtisch NARA, Platte HPL Marmor Lugano Light (S63070 FG), Metallgestell lackiert, RAL 7044 Silk Grey, ca. L 82, B 86, H 44 cm

Ecksofa MR 2490, Stoff V88/44 ivory, Metallfuß, Metallfarbe Bronze, ca. 342 x 207, H 87, T 103 cm; Zubehör: Kopfstützenverstellung und motorischer Sitzauszug



Einzelstuhl MR 2490, Stoff JAB 16070 weiß, 4-Sternfuß Stahl nickel satiniert, Chrom glänzend, ca. B 85, H 85, SH 45, T 92 cm

Renforcébettwäsche TWIST,
weiß, ca. 135 x 200 /
155 x 220 cm

Kissen SLOW,
schwarz,
ca. 45 x 45 cm

Probier's mal
mit Gemütlichkeit



Kissenbezug CORNER,
olivgrün, in 6 Farben
erhältlich, ca. 45 x 45 cm



Kissen HARMONY,
multi Paspel olivgrün,
ca. 45 x 45 cm



Kissen MATCH, einfarbig,
Vorderseite: weicher Boucléstoff,
Rückseite: Chenillequalität, in 3 Farben
erhältlich, ca. 58 x 38 und 45 x 45 cm



Decke EASE, in
4 Farben erhältlich,
ca. 140 x 200 cm



Kissenbezüge RYTHM,
in 2 Farben erhältlich,
ca. 45 x 45 cm



Kissen SLOW,
in 3 Farben erhältlich,
ca. 45 x 45 cm

Kissenbezüge TWIST, in 2
Farben erhältlich,
ca. 45 x 45 cm





Sessel MR 385, Dickleder fango, Metallkufe schwarz, matt, ca. B 70, H 87–90, T 88–103 cm; **Hocker**, ca. B 65, H 44, T 65 cm

Unser Design ist alles – nur nicht alltäglich

Schlicht und einfach schön – klare Formensprache trifft auf kompromisslosen Komfort.



Sofa MR 385, Stoff Loop black, Metallfuß schwarz, matt, ca. 242 x 210, H 84, T 90/105 cm; Zubehör: motorischer Gesamtsitzauszug



Unser Sofa MR 370 bietet Kurzurlaub für Körper und Seele.



Sofa MR 370 mit vollmotorischer Relaxfunktion, manueller Kopfteilverstellung und klappbarer Armlehne, Stoff Melrose platin, Metallfuß schwarz, matt, ca. 280 x 180, H 83–105, T 111–171 cm



Grau ist deine Lieblingsfarbe. Zumindest beim Sofakauf. Woher wir das wissen? Ganz einfach: Die meisten Sofas werden in genau dieser Farbe bestellt. Grau hat eben viele Facetten. Es passt zu vielen verschiedenen Einrichtungsstilen, verleiht Bezügen eine elegante Optik und ist ein neutrales Fundament, mit dem du andere Farben, Dekorationen oder Akzente kombinieren kannst. Vor allem hellgraue Farbtöne sind ideal für ein modernes Wohnambiente, während Dunkelgrau jeden Raum gemütlicher und behaglicher macht. Also: Welches Grau bringt Farbe in dein Leben?



MR 276



MR 376



MR NILS



MR 261

Entdecke die Funktionsvielfalt unserer Sofas & Sessel!



MR 281



MR 1391



MR 1381



MATCH IT! MT51



MATCH IT! MA34



MR 4585



MR 261



Sessel mit gewissen Extras

Moderne Sessel vereinen maximalen Sitzkomfort mit einer eleganten Optik. Egal, ob du dich für Retro-Design begeisterst, klassische Sessel bevorzugst oder einen stilbewussten Ledersessel für dein Büro suchst: Bei Musterring bieten wir dir eine riesige Auswahl an Sesseln, die du flexibel einstellen und an deine Anforderungen anpassen kannst. Auch die Vielfalt der Stoffe, Bezüge und Farben lässt garantiert keine Wünsche offen.

Ganz schön hell: Hochwertige Stoffe sorgen für eine freundliche Atmosphäre.

Zusätzliche Auswahl: Stoffkollektion von JAB ANSTOETZ mit umfangreicher Farbauswahl



MR NILS gibt es in fünf Ergonomiegrößen, mit manuellen oder motorischen Funktionen sowie in vielen Ausführungen.

Ob gemütlicher Abend zu zweit, Filmnacht mit Freunden oder einfach mehr Platz zum Relaxen: Die einzelnen Elemente des Modulsofas **MR 9420** lassen sich ganz nach Wunsch kombinieren und jederzeit umstellen. So entsteht ein individuelles Wohlfühlsofa, das mit deinem Alltag mitwächst. Und das Beste: Es sieht dabei auch noch großartig aus.

Ecksofa MR 9420, Stoff Viva naturel, ca. 300 x 171, H 80, SH 42, T 103, ST 57 cm; Zubehör: lose Kopfstütze zum Einstecken, Rückenverstellung manuell und Fußstützenverstellung motorisch

Motorische
Fußstützenverstellung

**MR 9420 passt sich
deinem Leben an –
nicht umgekehrt**

Teppich DONNA
aus MR BERGEN

Machen Möbel glücklich? Dieses Sofa definitiv!

Ecksofa MR 365, Stoff Famous nature, Metallfuß schwarz, matt, ca. 165 x 313 x 219, H 86, SH 47, ST 58 cm; Zubehör: Multifunktionskopfstütze, Kopfstütze, jeweils variabel einsteckbar

Kaum ein Möbelstück trägt so sehr zu unserem Wohlfühl bei wie das Sofa. Es schenkt Geborgenheit, lädt zum Nickerchen ein oder wird zum Mittelpunkt einer Party. Unsere vielseitige **Polsterserie MR 365** bietet dir den erforderlichen Platz: Stell dir ein gemütliches Ecksofa zusammen oder mach es dir auf einem **Longchair mit motorischer Relaxfunktion** bequem. Spontane Übernachtungsgäste werden bestimmt die praktische Querschläferfunktion zu schätzen wissen.



Der perfekte Teppich

Warum Teppiche nicht nur gut aussehen, sondern auch Wärme ins Wohnen bringen, und welcher Teppich wo am besten passt.

Tipps und Tricks, um herauszufinden welches Modell infrage kommt, können da sehr hilfreich sein: Das A und O bei der Teppichauswahl ist die richtige Größe, denn je nach Platzierung kannst du mithilfe von Teppichen räumliche Trennungen schaffen oder auch auflösen.

Im Wohnzimmer empfiehlt sich in der Regel ein Teppich, der 50 cm breiter ist als das Sofa oder der Sessel. Durch den Überstand an den Seiten kreierst du eine ästhetische Einheit. **Faustregel:** Ein Drittel des Teppichs sollte unter dem Möbel liegen. Das sorgt für Harmonie und ein wärmendes Wohlgefühl.

Mit Ecken und Kanten oder rundum schön? Mit dem richtigen Teppich lässt sich unser Zuhause spielend leicht verschönern und strukturieren.



SINFONIA 598 multicolor

Styling-Tipp: Teppiche müssen nicht symmetrisch platziert werden – im Gegenteil. Der lässige Layer Look lebt geradezu von unterschiedlichen Strukturen und unperfekten Formaten. Bleibe aber zugunsten der Harmonie jeweils in einer Farbfamilie. Generell geht der Trend bei Teppichen zu Naturmaterialien und -tönen. Von Cremeweiß über Grau bis zu Greige ist man damit immer auf der sicheren Seite, da diese Töne sich in nahezu alle Stile harmonisch einfügen lassen.



Webteppich
COLORADO POINT

Verfügbar in 8 Größen

Webteppich
COLORADO STRIPE

Kissen RYTHM,
natur, ca. 45 x 45 cm



Plaid SLOW mit Fransen,
schwarz, ca. 140 x 200 cm



Akku-Tischleuchte CANNON
(MR54440148), peach / warm grey,
On/Off-Touch-Funktion, 1 x 5W LED,
inkl. Fernbedienung, ca. Ø 12, H 34 cm



AMBER, 467 beige-mix

NEVADA



PLAINS
4 Farben, 6 Größen



APOLLO
4 Farben, 10 Größen




Teppich mit
Design-Rückseite
und von beiden
Seiten begehbar

MALIBU
5 Farben, 5 Größen und Wunschmaß



BOSTON
3 Farben, 5 Größen



OPERA
3 Farben, 7 Größen



CANYON
4 Farben, 6 Größen und Wunschmaß



MR STONES
640 grau



MR DESERT
640 grau



DIEGO
6 Farben, 4 Größen
und Wunschmaß

Bestens verdichtet

Ein guter Teppich kann einen ganzen Raum verändern. Besonders dann, wenn er so aufwendig und hochwertig gewebt wurde wie die Modelle aus unserem Sortiment. Die Designer-Teppiche vereinen prächtige Kolorierungen mit einer samtweichen Oberflächenstruktur und einer Haptik, die du nie wieder missen willst. Gewebt oder von Hand gearbeitet, lassen Modelle wie die DELUXE-Teppiche OPERA Träume aus Tausendundeiner Nacht wahr werden – in Wohnzimmer, Esszimmer, Schlafzimmer oder Büro.



Mit ausgeprägtem Design-Anspruch

Fliegen können sie zwar nicht, die modernen Orientteppiche aus unserer **DELUXE COLLECTION**, aber dafür begeistern sie mit Vielfalt, hohem Design-Anspruch und Wertigkeit. Zum Einsatz kommen nur geprüfte Rohmaterialien und Farbstoffe. Dank der breiten Auswahl an Dessins, Farben, Formen und Maßen lassen sich mit ihnen unterschiedlichste Wohntrends verwirklichen.



Couchtisch TREVIO,
Glasplatte parsolbronze, Kerneiche Umato,
Lack anthrazit, ca. L 110, B 70, H 45 cm



Beistelltisch NARA, Shell S, Platte Pietra
Kode Marmorio, Metallgestell lackiert,
BP 404 Marron, ca. L 52, B 49, H 52 cm



Couchtisch NARA, Pebble MN, Platte Eiche,
Lack Moro, Metallgestell lackiert, RAL 7044
Silk grey, ca. L 72, B 63, H 37 cm



Couchtisch FABIA,
Platte Rauchglas, Metallgestell schwarz
lackiert, ca. Ø 80, H 40 cm



Couchtisch FABIA,
Synchrondrehplatten, Klarglas 10 mm, Füße
und Bodenplatte Stahl pulverbeschichtet,
schwarz, ca. L 80/135, B 80, H 43 cm



Beistelltisch FABIA,
Platte und Gestell Metall lackiert, RAL 7044
Silk grey, ca. Ø 38, H 48 cm



Couchtisch NELA,
Keramikplatte Nero, Edelstahlgestell,
ca. L 80, B 80, H 32 cm



Couchtisch MR TOSCANA,
in diversen Lackfarben erhältlich, ca.
L 52, B 49, H 52 cm



Couchtisch JustB! KM100,
Stahl pulverbeschichtet cashmere chique,
ca. B 115, H 30, T 64 cm



Beistelltisch FABIA,
Gestell und Platte Metall pulverbeschichtet
Anodic Bronze, ca. Ø 58, H 38 cm



Couch- und Beistelltisch FABIA,
Platten Rauchglas, 12 mm, Metallgestelle
schwarz lackiert, ca. Ø 80, H 40/Ø 50, H 45 cm



Couchtisch FABIA,
Platte Keramik in Desire noir, Metallgestell
schwarz lackiert, ca. Ø 80, H 40 cm



Beistelltisch JustB! CT100,
Wildecke hell, furniert, geölt, Tablett
und Boden lose aufgelegt, Metallgestell
anthrazit, matt, ca. Ø 43, H 59 cm

Unsere Couchbegleiter

Sie sind praktisch, kompakt und sehen dabei richtig gut aus: Couch- und Beistelltische sind ein Muss für jedes Wohnzimmer und die perfekten Begleiter für deine Couch oder deinen Lesesessel. Unsere Modelle überzeugen zudem durch ihr reduziertes Design und bieten viel Abstellfläche für einen Kaffee, Coffee Table Books oder eine Vase mit frischen Blumen. Übrigens: Die Beistelltische machen auch im Homeoffice oder im Büro immer eine gute Figur.



Couchtisch TREVIO,
Glasplatte parsolbronze, Kerneiche Umato,
Korpus mit Klappe und extra Stauraum,
ca. L 125, B 75, H 46 cm



Couch- und Beistelltisch FABIA,
Platten Rauchglas, 10 mm, Füße aus
geformtem Stahl, Farben Titan bzw. Schwarz,
ca. Ø 80, H 40/Ø 50, H 45 cm



Beistelltisch MR TOSCANA,
Platte Nussbaum furniert, Gestell
anthrazit, ca. 47 x 38, H 68 cm



Couch- und Beistelltisch FABIA,
Platte Rauchglas, 8 mm, Tablett lose aufge-
legt, Stahlgestell und Tablett pulverbeschich-
tet, anthrazit, ca. L 75, B 75, H 40 cm



Couchtisch FABIA MULTIPLO,
Platte Klarglas, Füße Titansilber,
ca. L 110, B 70 cm, H 45 cm



Beistelltisch NARA,
Shell S, Platte HPL Oriental Stone Brown,
Metallgestell lackiert, RAL 9010 Reinweiß,
ca. L 52, B 49, H 52 cm



Couchtisch NARA,
Shell MN, Platte Asteiche Natur,
Metallgestell lackiert, BP 100 anthrazit,
ca. L 67, B 71, H 37 cm



Beistelltisch FABIA,
Tablett lose aufgelegt, Stahlgestell und
Tablett pulverbeschichtet, anthrazit,
ca. L 35, B 35, H 47 cm



Couchtisch JustB! KM100,
(MR016-22), Stahl pulverbeschichtet, schwarz,
ca. B 96, H 35, T 48 cm

Eckgruppe MR LUCIA, Stoff Cord light grey,
ca. B 524, H 81, SH 43, T 190/224, ST 81 cm

Ausgefallene Designs,
trendige Farben und eine
riesige Auswahl an Bezügen
und Konfigurationsmöglich-
keiten – das ist die perfekte
Basis für Möbel, die dein
Leben jeden Tag ein biss-
chen besser machen.

Ein Sofa
fürs ganze Leben

Auf www.musterring.com können Sie Ihre individuelle
Traumlösung online konfigurieren – ganz schnell und einfach.

2 Sitztiefen

- Sitztiefe 1 (ST1): 61 cm
- Sitztiefe 2 (ST2): 81 cm

**Bettina Zimmermann,
Markenbotschafterin**

Sofa MR LUCIA, Stoff Cord nature,
ca. 190 x 296, H 81, SH 43 cm

Kombinierter Komfort

Ob groß und familientauglich oder kuschelig und paartauglich – **MR LUCIA** passt sich an. Modern, chillig und wandelbar überzeugt es mit vielfältigen Kombinationsmöglichkeiten und hochwertigen Materialien. In Sachen Qualität und Verarbeitung machen wir keine Kompromisse.



Sofa, Stoff Mono nature, ca. B 292, H 81, SH 43, T 124, ST 81 cm



Sofa, Stoff Cord snow, ca. 190 x 296, H 81, SH 43, ST 81 cm



Sofa, Stoff Cord snow, ca. B 336, H 81, SH 43, T 190, ST 81 cm



Sofa, Stoff Yelda natur, ca. 346 x 320, H 81, SH 43, ST 81 cm



Eckgruppe, Stoff Cord light grey, ca. 224 x 434 x 190, H 81, SH 43, ST 81 cm




Eckgruppe, Stoff Cord light grey, ca. B 524, H 81, SH 43, T 190/224, ST 81 cm



Zwischenhocker, medium, ca. 100 x 104, H 43 cm



Konfiguriere dein
Traumsofa online!



Eines für alles



Schlafsofa MR 700,
Stoff Bologna Multi 3, Gestell schwarz, matt, Metallwinkel schwarz, matt, ca. B 305, H 91, SH 48, T 103/170, ST 61/130 cm, Liegefläche ca. 140 x 200 cm



Du hast über Nacht Besuch? Kein Problem: Mit **MR 700 und MR 710** verwandelst du die Couch in Sekundenschnelle in ein gemütliches Bett.



Schlafsofa mit Frontauszug MR 710,
Stoff Astoria Jade, Metallfuß schwarz, matt, ca. B 165, H 90, SH 45, T 103, ST 59 cm, Liegefläche ca. 140 x 200 cm



Faltbett-Schlafsofa MR 700,
Stoff Atlantis grau, Zylinderfuß mit Sockel, schwarz, matt, Gestell schwarz, matt, ca. B 185, H 91, SH 47, T 103, ST 61 cm, Liegefläche ca. 140 x 200 cm

Tagsüber ein stylisches Sofa mit Top-Sitzkomfort, nachts im Handumdrehen ein gemütliches Bett dank integriertem Faltbett – perfekt für spontane Gäste, unser **MR 700**.

Entfaltet neue Möglichkeiten

Komfort? Reine Einstellungssache!



Kopf aus und
Beine hoch:
Entspannen kann
so einfach sein.



**Akku-Stehleuchte
MARISA**, schwarz,
inkl. USB-Ladekabel,
On/Off-Touch 3,5 Watt,
420 Lumen, ca.
Ø 18, H 125 cm



Deinen Komfort nehmen wir persönlich.
Deshalb passt sich das Sofa dir und deinen
Vorstellungen an.



Sofa MR 280 mit
manueller Kopfpolster-
verstellung, Sofa 2,5-
sitzig, Leder Rodeo
charcoal, Metallfuß
chromfarbig, ca. 188,
H 98–114, T 103 cm;
Zubehör: WallAway
Funktion, Vorziehbank
motorisch

Sofa MR 280 mit manueller Kopfpolster-
verstellung, Leder Cloudy pearl, Metallfuß
schwarz, ca. 275 x 177, H 98–114, T 103 cm;
Zubehör: WallAway Funktion, Vorziehbank
motorisch



Klassisches Design neu interpretiert

Manche Sofas haben einfach dieses gewisse Etwas. Unsere Serie **MR 290** nennt es beim Namen: Softlook. Ein Stil, der klassisch-kubische Eleganz mit **sanften Rundungen** verbindet – modern und einladend. Doch Softlook ist mehr als ein verlockendes Design. Es ist ein Versprechen: Lass dich fallen und sinke ein in eine besonders **softe Polsterung**, die dich auffängt, sanft umhüllt – und dich mit himmlischer Behaglichkeit direkt in den Feierabend entführt.

Finde deinen Lieblingsbezug – wahlweise in edlem Stoff oder Leder.



Eckbank MR 4010

Esstisch T 4010

Stuhl MR 4010, mit oder ohne Armlehnen, Stoff Simply Clean natur, Spinnenfuß Metall schwarz, matt, 360° drehbar, ca. B 58, H 90, T 64 cm

Ecksofa MR 290, Leder Vivre alu, Metallfuß schwarz, matt, ca. 304 x 199, H 88, SH 46, T 113, ST 63–79 cm; Zubehör: Kopfstütze, Sitztiefenverstellung, Beinauflage motorisch

Entdecke Stoffe
und Lederbezüge
in deiner
Lieblingsfarbe.

Energie tanken und
Akkus aufladen – hier
ist beides möglich.



Sofa MR MARLO,
Stoff Simply clean
nature, ca. 290 x 225,
H 83, SH 39, ST 60/85 cm;
Zubehör: Kopfstütze,
variabel einsteckbar

Teppich CASPER
aus MR BERGEN



Sofa MR Marlo, Leder Vicenza
pistachio, ca. 270 x 120, H 84,
SH 39, ST 60/85 cm

Stoff oder
Leder?
Du hast
die Wahl!



Teppich DIEGO 455
aus der DELUXE
COLLECTION

Sofa MR 1390, Stoff BeReal stone, Aluminiumfuß
poliert, ca. 179 x 323 x 213, H 83–105, T 107 cm;
Zubehör: Kopfpolsterverstellung, Funktionsablage,
Querschläferfunktion, motorische Funktion Sitzvorzug
Canape

Sicher verstaut und immer
zur Hand: Platz für deine
Decken und Kissen



Sofa MR 1380, Leder Vivre honey, Alufuß
schwarz, ca. 293 x 259, H 83, T 107 cm;
Zubehör: Kopfpolsterverstellung, Funktionsablage

**Bettina Zimmermann,
Schauspielerin und
Musterring Markenbotschafterin**

„Das Design war für mich Liebe auf den ersten Blick und begeistert mich jeden Tag aufs Neue.“

Sitzkomfort

**Auf die Polsterung
kommt es an!**

Sofa MR 260 mit manueller Kopfpolsterverstellung, Stoff Joyce silver, Metallfuß pulverbeschichtet, schwarz, ca. 290 x 175, H 82–107, T 96 cm; Zubehör: WallAway Funktion, einstellbare Rückenpolster



**Design und Ästhetik:
Wer neue Polstermöbel kauft, wünscht
sich eine ansprechende Optik.**

Die inneren Werte eines Polstermöbels sind mindestens genauso wichtig wie die Optik – Stichwort Sitzkomfort. Entscheidend ist hier vor allem die Härte der Polsterung. Besonders weiche und legere Polster können bereits nach kurzer Zeit Wellen bilden und das typisch „verknautschte“ Aussehen, das viele Käufer so gerne mögen. Diese Wellen sind also keine Mängel, sondern verleihen dem Polster seinen individuellen Charakter.

Wieder andere bevorzugen eher feste Polster, die sich weniger schnell verformen. Diese straffen Polster werden gerne bei Sitzmöbeln eingesetzt und an den Polsterecken in Falten gelegt. Je nach Elastizität und Umfang des Bezugs können diese Falten größer oder kleiner ausfallen und sind ebenfalls ein erwünschtes Designmerkmal.



Sofa MR 260 mit manueller Kopfpolsterverstellung, Leder Aurelia graphite, Metallfuß pulverbeschichtet, schwarz, ca. B 204, H 82–107, T 96 cm

Locker und entspannt oder schick und seriös: Unser flexibler Relaxesessel vereint das Beste aus beiden Welten.



Relaxesessel MR 261 mit manueller Kopfpolsterverstellung, Leder Aurelia graphite, Sternfuß pulverbeschichtet, schwarz, ca. B 74, H 88–117, T 82–183 cm



www.musterring-care.com

Auf dieser Website findest du eine Gesamtübersicht über alle Pflegemittel sowie Problemlöser für extreme Verschmutzungen und weitere Produkte zur Reinigung und zum Werterhalt deiner Möbel. Hier kannst du die Musterring Pflegesets auch gleich bestellen.

Komfort lässt sich konfigurieren

Komfortfunktionen

- Sitztiefenverstellung
- Optionale Kopfstützenverstellung
- Optionale Seitenteilverstellung

Ecksofa MR 2795,
Stoff S75/44 ivory, Metallkufe
schwarz, ca. 322 x 171, H 95 cm

Couchtisch NARA,
Shell MN, Platte Asteiche
Natur, Metallgestell
lackiert, BP 100 anthrazit, ca.
L 67, B 71, H 37 cm

Du hast dir eine Auszeit verdient!

Relaxen, wie es dir gefällt: Die vielseitige Couchserie MR 310 bietet clevere Komfortfunktionen und lässt sich flexibel konfigurieren.

Ergonomisches Sitzen – das klingt nach Physiotherapie & Co. Dabei ist ein bequemes Sofa ein absolutes Muss für dein Zuhause. Deshalb bieten dir unsere Modelle vielseitige Komfortfunktionen, mit denen du dein Sofa exakt so einstellst, wie es zu dir und deinen Bedürfnissen passt – immer wieder neu.

Ecksofa MR 310,
Leder Vicenza taupe,
ca. 262/268 x 220,
H 90, T 91–157 cm;
Zubehör: Multifunktionskopfstütze



Ecksofa MR 310, Stoff Famous nature,
ca. 262/268 x 220, H 90, T 91–157 cm;
Zubehör: Relaxfunktion motorisch,
Kopfstütze variabel einsteckbar, Armlehne
klappbar, Metallkufe chrom



Sofa MR 310, Stoff Donna rusty melange, Metallkufe schwarz, matt, ca. B 188–200, H 90, SH 46, T 96–174 cm; Zubehör: Multifunktionskopfstütze, Relaxfunktion motorisch mit Akku



Weitere Infos
zu **MR 310**
erhältst du über
den QR-Code.



Sofas und Sessel mit markanten Designs

Sitztiefen-
verstellung
links/rechts
möglich

Eckgruppe MR 2985, Stoff V88/15 blush, Fuß schwarz,
ca. 313 x 180, H 76, T 102 cm; Zubehör: Rückenkissen mit Rolle;
Couchtische NARA

Sessel MR 2985,
Leder Z78/15 blush,
Drahtrohrgestell schwarz,
ca. B 82, H 79, T 95 cm



Wir bieten dir eine riesige Auswahl an Designs und Stoffen, die deinem Sofa einen persönlichen Charakter verleihen.



Besonderheiten des MR 2986

- Eleganter Einzelsessel ohne Armlehnen
- Programmumfang: Sessel, Nierenkissen
- Hochwertiges Drahtrohrgestell
- Bezüge in Stoff und Leder
- Handwerkliche Nahtverarbeitung

Unsere Federkernpolsterung verwöhnt dich mit einem maximalen Sitzkomfort.

Jetzt entspann dich mal!

Wo? Vielleicht auf unseren Einzel- und Anbausofas. Denn Modelle wie das **MR 2985** passen sich deinen Vorstellungen an und begeistern durch einen Komfort, der seinesgleichen sucht. Entdecke breite Longchair-Elemente mit Sitztiefenverstellung, elegante **Design-Seitenteile mit Biese** oder entscheide dich für eine Kombination mit unseren eleganten **Einzelsesseln** der Serie **MR 2986**. Entspannen kann so stilvoll sein!





Sessel MATCH IT! MA32



Sessel MATCH IT! MZ23



Sessel MATCH IT! MM32



Sessel MATCH IT! MT51

**Eine endlose
Vielfalt an Optionen**

Entdecke viele weitere Modelle
und Farbkombinationen.



Sessel MATCH IT! MA34



Sessel MATCH IT! MD41



Sessel MATCH IT! MZ34



Sessel MATCH IT! MZ42



Sessel MATCH IT! MM43



Sessel MATCH IT! MT51



Sessel MATCH IT! MD41

Die Welt steht kopf? Mit deinem
neuen Lieblingssessel verlierst du
nie den Boden unter den Füßen.



„Schlafen ist persönlich. Die besten Räume entstehen, wenn man sich dabei nicht an Trends, sondern an sich selbst orientiert.“

Sandra Tiemann, B. A. Innenarchitektur, und Andrea Peitz, Raumdesignerin, Musterring



„Teppiche, Vorhänge oder Akustikpaneele schlucken den Schall. Perfekt für hellhörige Wohnungen.“

So wird's richtig gemütlich

Die Designerinnen Sandra Tiemann und Andrea Peitz geben dir die besten Tipps, damit dein Schlafzimmer zur Wohlfühloase wird.



Boxspringbett ELIAS

1. Wähle beruhigende Farben.
2. Verdunkle den Raum für besseren Schlaf.
3. Verwende gemütliche Beleuchtung anstelle von grellem Licht.
4. Weniger ist mehr – halte den Raum aufgeräumt mit geschlossenen Stauraumlösungen.
5. Vorhänge, Decken, Heimtextilien und Leuchten sorgen für Ruhe und ein wohliges Raumgefühl.
6. Aber ... das richtige Bett ist das A und O, denn es spielt die größte Rolle für einen gesunden Schlaf. Je nachdem, was dir wichtig ist, passen unterschiedliche Typen perfekt zu deinem Stil und Raum:

Boxspringbett – für alle, die es lieben, wie im Hotel zu schlafen. Ideal, wenn du Komfort, weiches Liegen und eine angenehme Einstiegshöhe schätzt. Perfekt für große Schlafzimmer mit viel Platz.

Polsterbett – wohnlich, modern und genau die richtige Mitte. Passt, wenn du Komfort willst, aber den Raum nicht zu schwer wirken lassen möchtest. Auch super in kleineren oder schlichteren Zimmern.

Holzbett – natürlich, klar und zeitlos schön. Ideal für dich, wenn du Naturmaterialien liebst, klare Linien bevorzugst und dein Schlafzimmer ruhig und reduziert gestalten möchtest.



Polsterbett DELPHI



Holzbett JOLINE




Boxspringbett FELINA FLY



Himmelbett MR MY HEAVEN



Boxspringbett ELIAS



Bett MADIVA



Boxspringbett FELINA



Bett JOVANNA



Bett SAN FRANCISCO



Polsterbett ELOS



Bett MALIN

Abwechslung im Schlafzimmer


Entscheiden wir uns für ein Polster-, Holz- oder Boxspringbett? Welches Design soll das Modell haben und passt die Farbe des Stoffes zu unserer Schlafzimmereinrichtung? Du hast die Fragen, wir haben die Antworten – mit einem Sortiment, das so vielfältig ist wie deine Vorstellungen von einem traumhaft schönen Schlafzimmer. Denn unser Ziel ist einfach: Du sollst genau das Bett bekommen, das zu dir passt. Heute. Morgen. Ein Leben lang.



Boxspringbett EFORMA



Polsterbett DELPHI




Bett SAN DIEGO

**Nie wieder
mit dem
falschen Bein
aufstehen!**



Polsterbett DELPHI



Bett MR DRAKE




Boxspringbett MR DUBAI



Bett JOLINE



Polsterbett ELIAS



Bett MINTO 2.0



Bett SAN FRANCISCO



Polsterbett DELPHI



Bett MR DRAKE

Harmonisches Design für ein harmonisches Flair

Komfortbett SAN FRANCISCO mit
Polsterkopfteil in Kunstleder Havanna, mit
Quersockel, ca. B 189, H 97, T 215 cm,
Liegefläche ca. 180 x 200 cm, BSH 48 cm

Drehtürenschränk SAN FRANCISCO,
6-türig, Außentüren in Bianco-Eiche massiv,
4 Türen mittig in Glas Havanna, eingerückte
Querriegel mit massiver Lamellenstruktur,
Griffe in Schiefer, ca. B 300, H 216, T 58 cm

Konsole SAN FRANCISCO, Schubkasten
schwebend, Front in Glas Havanna, Abdeckblatt in
Bianco-Eiche massiv, ca. B 60, H 48, T 43 cm

Weitere Kombinations-
möglichkeiten findest
du in unserer Preis-
und Typenliste auf
www.musterring.com



Mehr Ordnung. Mehr Ruhe. Mehr Du.

SAN DIEGO
präsentiert sich auf-
geräumt, schnörkellos
und auf das Wesent-
liche reduziert.



Schlafzimmer SAN DIEGO, Futonbett mit Polsterkopfteil in Kunstleder Kieselgrau, ca. B 189, H 97, T 216 cm, Liegefläche ca. 180 x 200 cm, BSH 48 cm, 2er-Set Konsolen in schwebender Optik, Front in Glas weiß, Griffleiste in Schiefer, ca. B 60, H 48, T 43 cm



SAN DIEGO

Teppich BOSTON, Fb. 466 rosé,
aus der DELUXE COLLECTION

Schlafzimmer SAN DIEGO (Vorschlag 034), Drehtürenschränk, 6-türig, mit 4 Schubkästen mittig, Fronten in Glas weiß und Querriegel in Glas Kieselgrau, Griffe in Schiefer, ca. B 300, H 216, T 58 cm, Futonbett mit Polsterkopfteil in Kunstleder Kieselgrau, ca. B 189, H 97, T 216 cm, Liegefläche ca. 180 x 200 cm, BSH 48 cm, 2er-Set Konsolen, 1 Schubkasten in schwebender Optik, Front in Glas weiß, Griffleiste in Schiefer, ca. B 60, H 48, T 43 cm

Vielfalt ist aufregend, manchmal aber auch anstrengend. Wenn sich Möbeldesigns, Farbtöne und Materialien zu sehr voneinander unterscheiden, wirkt der Raum oft chaotisch. Gerade im Schlafzimmer wünschst du dir aber ein entspanntes Flair, in dem du zur Ruhe kommst und abschalten kannst. Keine Sorge – individuell und einzigartig darf die Einrichtung natürlich trotzdem sein. Möbelserien, wie du sie bei Musterring findest, helfen dir dann bei der harmonischen Gestaltung des Raums, die durch Deko-Accessoires, Bilder oder Heimtextilien an deine persönlichen Vorlieben angepasst werden kann. Das Ergebnis? Ein Schlafzimmer, das genau auf dich abgestimmt ist.



Schlafzimmer SAN DIEGO, Dekor Havanna, Glas Kieselgrau, Drehtürenschränk 6-türig, ca. B 300, H 216, T 58 cm; Komfortbett mit Polsterkopfteil in Kunstleder Kieselgrau, ca. B 189, H 97, T 216 cm, Bettseitenhöhe 48 cm, Liegefläche ca. 180 x 200 cm; Konsolen in schwebender Optik, ca. B 60, H 48, T 43 cm; Kommode, ca. B 149, H 82, T 42 cm



Bettwäsche SIMPLE, weiß, beige Renforcé, feine Querstreifen auf einfarbigem Grund, einfarbige Rückseite, ca. 135 x 200/155 x 220 cm

Mehr Platz für deine Persönlichkeit

Das Kleid vom ersten Date, der Bikini aus dem letzten Sommerurlaub und selbst die abgetragene Jeans: Jedes Kleidungsstück erzählt eine eigene Geschichte und ist ein Spiegelbild deiner Persönlichkeit. Mit **MR ISABELLE** finden all diese Geschichten einen Platz. Dabei bietet unser Kleiderschrank mehr als nur Stauraum. **Stilvolle Dreh- und Schwebetürschränke** verleihen deinem Schlafzimmer eine besonders leichte Ästhetik. Sanftes Champagner-Dekor oder tiefes Graphit veredeln die Optik zusätzlich mit Absetzungen in Eiche-Bianco-Nachbildung oder funkelndem Kristallspiegel. Das Ergebnis? Einfach elegant!



Drehtürenschränk MR ISABELLE (197), Champagner-Dekor, 6 Türen, Außentüren mit Teil-Lamellen in Eiche-Bianco-Nachbildung, ca. B 300, H 236, T 58 cm

Kranzleiste oder Passepartoutrahmen
– Mit und ohne LED-Beleuchtung

Nie wieder Chaos im Schrank. Dank der umfangreichen Innenausstattung findest du im Handumdrehen das passende Outfit für jeden Anlass.



Schwebetürenschränk MR ISABELLE (203), 2-türig, Front: Champagner-Dekor, Korpus: Champagner-Dekor, Absetzung: Eiche bianco, Griffe: außen Eiche bianco, mittig Champagner-Dekor, ca. B 300, H 236, T 67 cm

Echtes Leder für echten Schlafkomfort



Polsterbett MR DRAKE (HU-PB23043), mit Bettkasten und Sockelrahmen, Leder anthrazit (PG 20), Kopfteil (22911), Bettkasten zerlegbar (KU24), Metallfuß schwarz (W010-18 M01), Bezug Stretch Cover geteilt, Liegefläche ca. 180 x 200 cm, Liegehöhe ca. 59–66 cm, ca. B 205, H 112, T 230–247 cm



Unser komfortables Polsterbett MR DRAKE punktet mit seiner großen Auswahl an Bezügen, Kopfteilen und Füßen.



Polsterbett MR DRAKE (HU-PB23043) mit Bettkasten und Sockelrahmen, Stoff Billie natur (PG 4), Kopfteil 22911, Rücken unecht Bettkasten KU24, zerlegbar Holzsockel Wildeiche, geölt, Metallfuß schwarz (W010-18 M01), Bezug Stretch Cover geteilt, ca. B 205, H 112, T 230–247 cm

Nachtkonsole MR ISABELLE, 1 Auszug, schwebend, unteres Podest in Eiche bianco, je ca. B 50, H 43, T 47 cm

Mit **MR DRAKE** kannst du dein Schlafzimmer genau so einrichten, wie es zu deiner Persönlichkeit passt. Unser Polsterbett gibt es im minimalistischen Skandi-Look oder in einer charakterstarken Ledervariante. Kombiniere schicke Kopfteile sowie moderne Bettfüße und genieße dank der passenden Matratzen und Federholzrahmen einen unvergleichlichen Schlafkomfort.



Ein Bekenntnis zu geraden Linien und klaren Strukturen

Unser Schlafzimmerprogramm **MINTO 2.0** begeistert mit einem **edlen Echtholz furnier in charaktervoller Balkeneiche**. Die warmen Holznuancen schaffen eine gemütliche, natürliche Wohlfühlumgebung, in der du sofort zur Ruhe kommst. Harmonisch ergänzt wird das Design durch **moderne Lackabsetzungen in Taupe**. Diese setzen elegante Kontraste und verleihen dem Raum eine zeitlose Leichtigkeit. Glänzende Chromgriffe runden das Gesamtbild stilvoll ab. **MINTO 2.0** vereint so Behaglichkeit mit klarer Formensprache und überzeugt mit stimmungsvoller Beleuchtung für entspannte Stunden.



Schlafzimmer MINTO 2.0 (Vorschlag 71) in Balkeneiche/Lack Taupe, bestehend aus: Drehtürenschränk 6-türig (90/90/90), Türen in Absetzung mit Bauchbinde in Spalholz, ca. B 269, H 229, T 60 cm, Doppelbett mit Polsterkopfteil in Stoffbezug Senta Beige, ca. B 189, H 105, T 216 cm, Liegefläche ca. 180 x 200 cm, Hängekonsole mit je 1 Schubkasten, ca. B 60, H 26, T 46 cm

Ergänze dein Bett mit Schränken und Kommoden deiner Wahl.




Drehtürenschränk MADIVA in Balkeneiche furniert, Absetzungen Lack weiß, ca. B 300, H 229, T 60 cm; **Bett**, ca. B 189, H 101, T 209 cm, Liegefläche ca. 180 x 200 cm

Kommode MADIVA, 5 Schubkästen (55006), Abdeckplatte in Furnier, ca. B 120, H 82, T 42 cm in Balkeneiche furniert/ Absetzung Lack weiß



Die massiven Spalholzeinlagen am Schrank sowie wahlweise am Bett und den Beimöbeln von **MADIVA** sind außergewöhnliche Eyecatcher, die das Gesamtbild abrunden. Die Kassettenoptik verleiht dem Schrank das gewisse Etwas.



Decke EASE, ca. 140 x 200 cm

Schlaf dich glücklich mit JOLINE

Ein Statement für zeitlose Eleganz

Drehtürenschränk JOLINE, Lack weiß, Absetzung massiv gebürstet mit Spalholz, ca. B 299, H 222, T 67 cm



Bett JOLINE, Lack weiß, Absetzung massiv gebürstet mit Spalholz, ca. B 184, H 100, T 212 cm, Liegefläche ca. 180 x 200 cm



Kai Wiesinger und Bettina Zimmermann, Markenbotschafter der exklusiven Musterring Kollektion

Voll im Trend und dennoch zeitlos


Farben. Formen. Funktionen. Jedes Jahr gibt es einen neuen Hype. Bei Musterring laufen wir aber keinem Trend hinterher. Wir entwickeln ihn lieber selbst. So entstehen Möbelerien wie **JOLINE**, die durch ihr modernes Design begeistern und Massivholzmöbeln aus Eiche eine ganz neue Leichtigkeit und zeitlose Eleganz verleihen. Denn Qualität kommt nie aus der Mode.



Schöne Spotlights bringen Atmosphäre



Kommode JOLINE (557792) mit 4 Schubkästen, oberer Schubkasten mit Spalholz, ca. B 154, H 91, T 49 cm



Kommode JOLINE mit 4 Schubkästen, Lack graphit, oberer Schubkasten in Wildeiche massiv mit Spalholzakzent, ca. B 115, H 91, T 49 cm
Garderobe JOLINE, rechts mit Spiegel, ca. B 63, H 195, T 43 cm



Schöner Schein und innere Werte

Rückzugsort. Ruhepol. Kraftquelle. Das Schlafzimmer ist der Ort, an dem wir wieder zu uns selbst finden. Damit dir genau das gelingt, bietet unser Möbelprogramm **MALIN** nicht nur durchdachte **Kleiderschränke, komfortable Betten und praktische Beimöbel**, sondern auch eine Kombination aus warmer Balkeneiche und modernen Lacktönen. So entsteht ein behagliches, natürliches Ambiente, in dem du jeden Tag aufs Neue entspannen kannst.


Drehtürenschränk MALIN, 6-türig, (98300)
in Balkeneiche furniert, Absetzung Lack Lagunenblau,
3 Griffstangen in Eiche massiv, ca. B 299, H 229, T 60 cm

So gestaltest du Schlafräume.

Unsere flexible
Schlafzimmerserie
MALIN kombiniert
Echtholz furniere aus
Balkeneiche
mit modernen Lack-
absetzungen.

Drehtürenschränk MALIN, 6-türig,
(98300) in Balkeneiche furniert, Absetzung
Lack sand, 3 Griffstangen in Eiche massiv,
ca. B 299, H 229, T 60 cm

Schubkastenkommode MALIN
(540061) mit 4 Schubkästen in
Balkeneiche furniert, Absetzung
Lack Lagunenblau, ca. B 120,
H 83, T 46 cm




Doppelbett MALIN (865537)
in Luxushöhe, ca. B 189, H 105,
T 222 cm, Liegefläche ca.
180 x 200 cm, BSH 49 cm,
Polsterkopfteil „Luna“ in Stoff
Maranta Lagune blau, 100 %
Polyester, Fußteil mit Lisene, unten
abgerundet und Kufe in Eiche,
2 Hängekonsolen mit je 1 Schub-
kasten (210011), jeweils ca.
B 60, H 23, T 46 cm



GUTER SCHLAF IST DURCH NICHTS ZU ERSETZEN. ER SCHENKT UNS ENERGIE, IST GESUND UND GARANTIERT GUTE LAUNE.

Du hast die Wahl:




Nackenkissen

Verspannungen ade: Diese Kissen sind eine Wohltat für Nacken, Hals und Kopf.




Topper

Nicht zu toppen, wenn es um die Feinabstimmung des Liegekomforts geht.



Matratzen

Besten Komfort erleben: Wähle zwischen Tonnentaschenfederkern, Kaltschaum oder Gelschaum. 13 Varianten stehen zur Wahl.



Federholzrahmen

Befinden sich ganz unten, verdienen aber höchste Aufmerksamkeit. 6 Varianten stehen zur Wahl.

ORTHOMATIC 2.0:
alles außer
gewöhnlich



Erholsamer Schlaf ist vielschichtig – im wahrsten Sinne des Wortes. Nicht nur die Matratze entscheidet darüber, ob du perfekt entspannen kannst, sondern auch der Federholzrahmen, der Topper und sogar das Nackenkissen. **ORTHOMATIC 2.0** ist ein durchdachtes Bettensystem für höchste Ansprüche. Alle Elemente lassen sich individuell auf deine Bedürfnisse abstimmen. Das Ergebnis? Lässt sich kaum in Worte fassen – du musst es selbst erleben. Nacht für Nacht.

Einfach
und schnell
zur idealen
Schlaf-Kombi!



Scanne den Code
und entdecke die
unzähligen Bettwaren.



Setze ein Style-Statement



Polsterbett DELPHI, Kopfteil 2 glatt, inkl. Holzfuß massiv, eichefarbig, Holzrahmen massiv, sandfarbig, in Stoff CAESAR beige, inkl. Bettkasten und seitlich klappbaren Federholzrahmen, Kopfteilhöhe: H 118 cm, ca. B 198, H 118, T 221 cm, Liegefläche ca. 180 x 200 cm

Gut kombiniert!

Das Metallische

Der Holzrahmen in Lack graphit in Kombination mit einem Metallfuß gibt dieser Variante einen cleanen, modernen Look.



Bettkasten für mehr Stauraum!



Das Natürliche

Die Optik unseres Bettes DELPHI wird durch das harmonische Zusammenspiel von Rahmen und Fuß geprägt. Für eine besonders natürliche Ausstrahlung empfehlen wir, beide Elemente im Farbton Eiche zu wählen.

Das Kombinierbare

Das klingt nach einer ausgewogenen Mischung! Holzrahmen bringen Wärme und Natürlichkeit, während Metallfüße in Lack für einen modernen, klaren Akzent sorgen. Diese Mischung passt besonders gut zu einem skandinavischen oder zeitgemäßen Einrichtungsstil – wohnlich, aber nicht altmodisch.



ELIAS XXL – Für die Kleinsten das Größte

Damit aus Nähe keine Enge wird, bietet unser Modell ELIAS jede Menge Platz für die ganze Familie. Gemeinsam kuscheln, einschlafen und aufwachen – ein Familienbett stärkt die Bindung zwischen Eltern und Kind, erleichtert das Stillen und beugt nächtlichen Ängsten vor.

Ob Baby oder Kleinkind: Gerade in den ersten Lebensjahren braucht dein Nachwuchs Geborgenheit und Nestwärme. Das gemeinsame Schlafen im Familienbett hat dann viele Vorteile. Es erleichtert das Stillen und die Einschlafbegleitung,

reduziert Aufwachphasen und fördert die Verbundenheit zwischen dir und deinem Kind. Damit ihr nachts keine Beklemmung bekommt, sollte das Bett aber entsprechend groß sein. Modelle wie **ELIAS** bieten deshalb besonders

viel Platz und Freiraum für entspannte Nächte. Doch das ist längst nicht alles. Mit **ELIAS** kannst du gleich zwei Matratzen in verschiedenen Härtegraden wählen, die über eine durchgehende →



Boxspringbett ELIAS, Stoff 5665 taupe,
Kopfteil 2, ca. B 244, H 130, T 218 cm,
Liegefläche ca. 240 x 220 cm





Matratzenhülle lückenlos miteinander verbunden sind. So wird **ELIAS** unterschiedlichen Anforderungen an den Liegekomfort gerecht und bietet dennoch eine harmonische Optik.

Und weil jede Familie einzigartig ist, lässt sich **ELIAS** ganz nach euren Wünschen gestalten: Ob Stoff oder Farbe, Kopfteil oder Rahmenhöhe – zahlreiche Konfigurationsmöglichkeiten machen das Bett so individuell wie euren Familienalltag. Hochwertig verarbeitete Materialien, ein stilvolles Design und eine

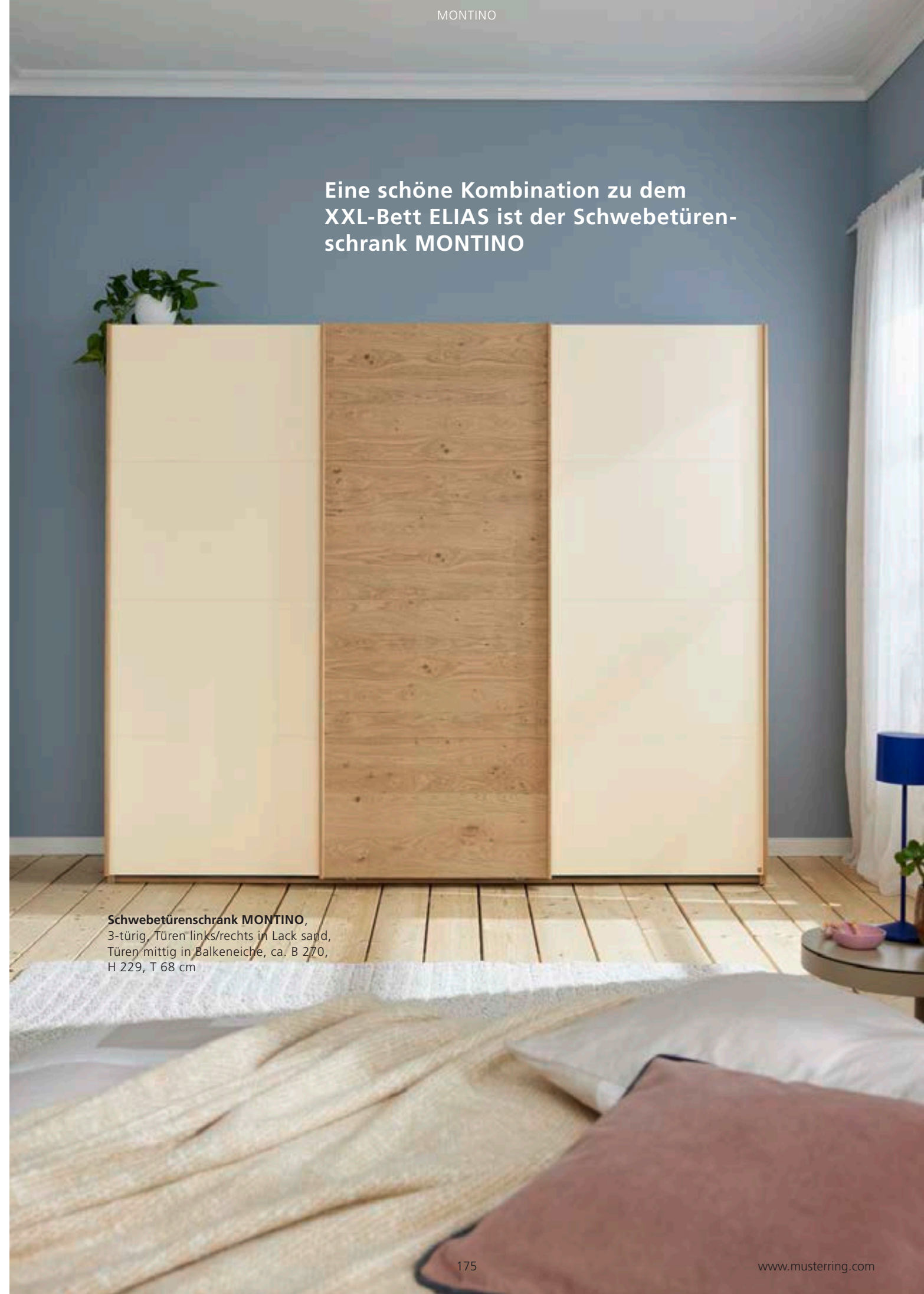


große Vielfalt an Stoffvarianten sind weitere Vorzüge, die **ELIAS** zu einem perfekten Familienbett machen.

Übrigens: **ELIAS** ist sowohl als Boxspringbett wie auch in einer Polsterbett-Variante erhältlich – und freut sich darauf, ein Teil deiner Familie zu werden.



Eine schöne Kombination zu dem XXL-Bett ELIAS ist der Schwebetürenschrank MONTINO



Schwebetürenschrank MONTINO,
3-türig, Türen links/rechts in Lack sand,
Türen mittig in Balkeneiche, ca. B 270,
H 229, T 68 cm

Drehtürenschränk
MONTINO (98300),
6-türig, Balkeneiche/
Lack Sand, ca. B 299,
H 229, T 60 cm



Anziehend
aufgeräumt

Struktur im Schlafzimmer – Ruhe im Kopf. Mit unserem modernen Schranksystem **MONTINO** schaffst du stilvoll Ordnung. Die Kombination aus edlem Lack und natürlichem Furnier sorgt für ein harmonisches Flair und ist als Variante mit Dreh- oder Schwebetür erhältlich. Griffe in Balkeneiche, Anthrazit oder nickelfarben – wahlweise in kurzer oder langer Ausführung – setzen individuelle Akzente. Kommoden mit und ohne Kufen sind die optimale Ergänzung dieses Systems. Besonders in den Trendfarben Jungle Green und Sand ist **MONTINO** ein echter Eyecatcher.




Die umfangreiche Innenausstattung bietet ausgereifte Funktionalität und nutzt den Raum perfekt aus.

Konsole MONTINO
(220021), Balkeneiche/
Lack sand, 2 Schubkästen,
O-Line, ca. B 60, H 49,
T 46 cm



Superkombi-Kommode
MONTINO (670067),
Balkeneiche/Lack Jungle
green, 5 Schubkästen,
O-Line, ca. B 151, H 82,
T 46 cm

Unser Design lädt zum Träumen ein



Spiegel JustB! KM100



MONTINO bietet mehr als genug Stauraum für die großen und kleinen Dinge des Lebens. Dank der angenehm zurückhaltenden Beleuchtung findest du dich auch nachts sofort zurecht und genießt eine aufgeräumte, beruhigende Atmosphäre.

Drehtürenschränk MONTINO (DH), Lack Basalt, bestehend aus: Grundschränk (98100), 2-türig, ca. B 100 cm, Anbauschränk (98099), 2-türig, ca. B 100 cm, Anbauschränk (98249), 1-türig, ca. B 50 cm, Abschluss-element, Garderobe rechts (91239), ca. B 40 cm



Boxspring at its best

Fünf Liegequalitäten. Vier Ausstattungen. Ein Modell. Unser **Boxspringbett FELINA** bietet maßgeschneiderten Schlafkomfort. Denn jeder Mensch ist einzigartig und entsprechend einzigartig sind deine Anforderungen an guten Schlaf. Wähle mit **BASIC, CASE, FLY** oder **MOTOR** deine Lieblingsvariante und fühle dich jede Nacht wie auf Wolke 7! **FELINA BASIC** sorgt für erholsamen Schlaf, **CASE** bietet praktischen Stauraum, **FLY** überzeugt mit schwebender Optik und **MOTOR** punktet mit verstellbarem Kopf- und Fußteil für extra Komfort.

Boxspringbett FELINA CASE, Stoff D041 grau, Kopfteil 3 „Fledermaus“, Matratzenbezug in Möbelstoff, Box-Untergestell mit Stauraum, Liegehöhe ca. 61 cm, Liegefläche ca. 180 x 200 cm, ca. B 225, H 130, T 213 cm



Boxspringbett FELINA FLY, Stoff D271 anthrazit, bodenfrei, Kopfteil 1 mit Kassettensteppung, LED-Beleuchtungsset für Kopfteil mit Schwanenhalslampen, Liegequalität Typ 4DT3/4DT4, Untergestell mit 7-Zonen-Tonnentaschenfederkern, Matratzenbezug in Möbelstoff Pfeifensteppung, durchgehend, Liegehöhe ca. 59 cm (ohne Topper), links: 1000er 7-Zonen-Tonnentaschenfederkern-Matratze H3, rechts: 1000er 7-Zonen-Tonnentaschenfederkern-Matratze H4, ca. B 195, H 124, T 218 cm, Liegefläche ca. 180 x 200 cm

Scanne für weitere Infos einfach den QR-Code!



Bettensystem
mit außergewöhnlicher
Gestaltungsvielfalt.



Boxspringbett FELINA BASIC, Stoff D090 hellgrau (PG A-D, 100 % Polyester), Kopfteil 8 mit Knopfheftung, Liegequalität Typ 1B2/1B3, Untergestell mit Bonellfederkern, links: 7-Zonen-Tonnentaschen-FDK H2, rechts: 7-Zonen-Tonnentaschen-FDK H3, Matratzenbezug in Möbelstoff glatt, geteilt, Liegehöhe ca. 61 cm (ohne Topper), bodenfrei, Fuß eckig Chrom, ca. B 190, H 123, T 228 cm, Liegefläche ca. 180 x 200 cm



Satin Bettwäsche SLOW,
mit Reißverschluss, beige,
schwarz, 100 % Baumwolle,
Vorderseite: bedruckt, mehrfarbig,
grafisches Muster, Rückseite:
einfarbig, ca. 135 x 200/
155 x 220/80 x 80 cm

Satin Bettwäsche HARMONY,
mit Reißverschluss, beige,
100 % Baumwolle, Vorderseite:
bedruckt, mehrfarbig, florales
Muster, Rückseite: einfarbig
mit schwarzer Paspel, ca.
135 x 200/155 x 220/
80 x 80 cm



Kissen MATCH,
anthrazit, offwhite,
beige, einfarbig, weicher
Boucléstoff kombiniert
mit Chenillequalität,
ca. 45 x 45 cm



Dein Zuhause verdient ein Update.

Du möchtest deinem Zuhause das gewisse Etwas verleihen? Dann lass dich von unserer vielfältigen Auswahl an Heimtextilien und Wohnaccessoires inspirieren! Mit stilvollen Details und harmonischen Farbkombinationen zauberst du im Handumdrehen ein einladendes Ambiente. Besonders die Farbe Beige sorgt für leichte Akzente, bringt Wärme ins Spiel und verleiht deinen Räumen einen natürlichen Look. Also: Lass deiner Kreativität freien Lauf.

Die Heimtextilien
sind sorgfältig
auf unsere
Möbel abgestimmt.

Plaid KNIT,
100 % Baumwolle, grau/beige,
ca. 130 x 170 cm



Plaid SLOW,
beige, ca. 140 x 200 cm



Kissen TWIST,
schwarz, ca. 45 x 45 cm



Plaid SLOW,
schwarz, ca. 140 x 200 cm



Starke Accessoires



Bettwäsche SIMPLE,
weiß, beige, 60 % Baumwolle,
40 % Lyocell, feine Querstreifen
auf einfarbigem Grund,
einfarbige Rückseite,
ca. 135 x 200/155 x 220/
80 x 80 cm

Für echte Abwechslung in deinem Schlafzimmer!

Es ist wissenschaftlich bewiesen: Ein aufgeräumtes Schlafzimmer hat eine positive Wirkung auf unsere Stimmung und sorgt für einen erholsamen, tiefen Schlaf. Mit **KARA-FRAME-SCHLAFEN** haben wir daher ein System entwickelt, in dem vom Kleid über den Bademantel bis hin zu Handtüchern und Schmuck alles seinen Platz findet. Das ist aber noch nicht alles, denn auch die harmonische Beleuchtung des Kleiderschranks lädt zum Träumen ein.

Boxspring-Unterfederung fix mit Tonnentaschenfederkern, ca. H 20 cm, Partnermatratze Orthomatic 2.0 Classic TT

Boxspringbett ELIAS, Stoff beige-rosa, Kopfteil 8 Rautensteppung, Rücken Spannstoff, Stoff beige-rosa, soft/medium, Stützfüße schwarz, schwebende Optik, Fußfreiheit ca. 15 cm, ca. B 186, H 115, T 212 cm, Liegefläche ca. 180 x 200 cm

KARA-FRAME-SCHLAFEN ist die perfekte Symbiose aus Form und Funktion.

In vielen Farben und Ausführungen erhältlich. Siehe dazu auch Seite 77.

Kleiderschrank KARA-FRAME-SCHLAFEN (74401), 6-türig, Lack wollweiß Hochglanz, 4 Schubfächer, ca. B 317, H 235, T 62 cm

KARA-FRAME-SCHLAFEN:
Entspanntes Design
für entspannte
Nächte.

Verdeckte LED-
Beleuchtung sorgt
für besonders
gemütliches Licht.

Bett KARA-FRAME-SCHLAFEN (14215), Bett mit Kufen und Paneelkopfteil, Bettrahmen Eiche sand, Bettgestell Kufen wollweiß matt, Paneelkopfteil: Eiche sand, Polsteraufsatz Trend Bouclé, 100 % Polyester, ca. B 187, H 104, T 209 cm; **Nachttische** (94585), Gestelle wollweiß matt, Tischplatten Lack wollweiß, je ca. Ø 45, H 48 cm

**Guter Schlaf?
Lässt sich einrichten!**




Praktisch, geräumig und stilischer: Ein guter Kleiderschrank vereint viele Vorteile in einem Modell. Und das muss er auch. Kaum ein anderes Möbelstück wird so intensiv genutzt und begleitet uns über so viele Jahre. Neben einem ansprechenden Design und robusten Materialien ist vor allem eine clevere Einteilung des Stauraums wichtig. Mit **KARA-FRAME-SCHLAFEN** haben wir daher eine Serie entwickelt, bei der all diese Vorzüge wortwörtlich Programm sind und die durch ihr klare, minimalistische Optik begeistert.

Drei Möglichkeiten zum Öffnen: Push-to-open, Griffleiste oder Griff

Drehtürenschränk KARA-FRAME-SCHLAFEN (74063), Lack weiß, Griff V3 weiß matt, ca. B 229, H 217, T 62 cm




Viele weitere
Farben stehen
zur Auswahl.





Drei Möglichkeiten zum Öffnen: Push-to-open, Griffleiste oder Griff

Schlicht und einfach elegant! Trends für dein Schlafzimmer



Dreh-/Falttürenschrack KARA-FRAME-SCHLAFEN (74038), Lack amber, Griff Z9 Lack amber, ca. B 422, H 235, T 62 cm; Teppich ARIZONA aus der DELUXE COLLECTION



Deckenleuchte CANNON, Metall, schwarz matt, ca. H 11, B 133, T 29 cm

Drehtürenschrack KARA-FRAME-SCHLAFEN, (74503), Lack schwarz/Lack schwarz Deepline, Griff: H7 schwarz matt/ Push to open, ca. B 272, H 235, T 62 cm

Bett KARA-FRAME-SCHLAFEN (14215) mit Kufen und Paneelkopfteil, Bettrahmen: Feinschliff grigio, Bettgestell: Kufen schwarz matt, Paneelkopfteil: Feinschliff grigio, Polsteraufsatz: Cloud toffee, 100 % Polyester, ca. B 187, H 104, T 209 cm, Liegefläche ca. 180 x 200 cm

KARA-FRAME-SCHLAFEN – Amber, der sanfte, leicht goldfarbene Ton, hat eine besonders beruhigende Wirkung und ist daher die ideale Wahl für Schlafzimmermöbel wie unseren geräumigen Falttürenschrack.

KARA-FRAME-SCHLAFEN – Schwarz, für einfache Eleganz und Stilbewusstsein. Ob minimalistisch-modern oder rustikal-gemütlich: Mit Schlafzimmermöbeln in Schwarz entscheidest du dich für eine zeitlose und harmonische Optik.



Pflanzenständer KM100, schwarz, auch in cashmere chique erhältlich



Kissenbezüge TWIST, je ca. 45 x 45 cm



Die Ausführung „Deepline“ ist in allen Holz- und Lackvarianten erhältlich!

Paneelkopfteil KARA-FRAME-SCHLAFEN, Feinschliff grigio, Polsteraufsatz: Cloud toffee, 100 % Polyester





Verwandle dein Schlafzimmer in deinen Lieblingsraum. Mit **ELOS** – dem Polsterbett für traumhaft guten Schlaf.



Polsterbett ELOS, Stoff 9895 creme JAB ANSTOETZ, Kopfteil II, weich gepolstert mit doppeltem Stehsaum, ca. B 215, H 112, T 210 cm, Liegefläche ca. 200 x 200 cm



Beistelltisch FABIA, ca. Ø 38, H 48 cm

Teppich MALIBU 420
aus der DELUXE COLLECTION

Mit unserem Instaliebling ELOS superbequem und kuschelig schlafen

Harmonische Atmosphäre durch Ton-in-Ton-Gestaltung.

Zuhause bei Anna

Anna @hausliebe_homeinspo
@ #dubistzuhause_

ELOS vereint stilvolle Vielseitigkeit mit erstklassigem Schlafkomfort. Für das besondere Plus an Gemütlichkeit hast du über 100 edle Stoffe des renommierten Textilspezialisten **JAB ANSTOETZ** zur Auswahl. Entdecke die faszinierenden Farbwelten und finde genau den Stoff, der deinen Stil unterstreicht – und dein Schlafzimmer in deine persönliche Wohlfühloase verwandelt.

EXKLUSIVE THEMENKATALOGE FÜR
 BAD, KÜCHE UND OUTDOOR BRINGEN
 ZEITLOSES DESIGN UND AKTUELLE TRENDS
 DIREKT ZU DIR NACH HAUSE.
 LASSE DICH BEGEISTERN UND ENTDECKE
 NEUE MÖGLICHKEITEN, DEIN ZUHAUSE
 STILVOLL ZU GESTALTEN.

Hast du unseren Bad- oder
 Küchenkatalog schon? Nein?
 Dann jetzt hier ganz einfach
 kostenlos downloaden.



Entdecke zeitlose Designs und aktuelle Trends.



Scanne den QR-Code und
 entdecke unsere Outdoor-
 Kollektionen.



Loungegruppe FREILICHT Madeira,
 hochwertiger Outdoor-Stoff CLEAN-ACTIVE, Rücken und
 Gestell Aluminium, Sitz- und Couchtischplatte HPL-Lamellen

Index Musterring Magazin 2026

B
Badmöbel 192
Bettware 169

C
Couchtische 126

D
Delphi 151–153, 170

E
Eforma 153
Elias 151, 152, 172–174, 184
Elos 152, 190

F
Fabia 126, 127, 190
Felina 152, 153, 180–181
Freilicht 192

H
Heimtextilien 36, 112–113, 182–183
Helana 40, 42, 62
Helmond 40–43, 58, 62
Helvin 40, 41, 56, 57, 62

J
Jana 70, 71, 86
Joline 151, 152, 164
Jovanna 153
JustB! CT100 20, 23, 25, 34, 126
JustB! KM100 21, 25, 30–31, 34
JustB! PM100 21, 24
JustB! PM200 20, 22, 103
JustB! SC100 21, 34
JustB! SC200 20, 32
JustB! SP150 20–21, 26–29
JustB! TE100 21, 26, 34
JustB! SP500 20, 21

K
Kanto 70, 92–93
Kara-Frame 70, 71, 72–81
Kara-Frame-Dielen 98
Kara-Frame-Schlafen 184–189
Kiana 71, 96
Kira-System 70, 71, 82–85
Korsika 71
Küchenmöbel 192

L
Leuchtenkollektion 2.0 94

M
Madiva 153, 163
Malin 152, 166–167
Match it! 116, 148
Minto 2.0 152, 162
Montino 175–179
MR Drake 153, 160–161
MR Dubai 153
MR Isabelle 158–159, 161
MR Lucia 15, 105, 128–131
MR Marlo 105, 138–139
MR My Heaven 152
MR Nils 116–117
MR Pamela 105

MR 260 103, 104, 140–141
MR 261 116, 141
MR 270 103
MR 276 116
MR 280 103, 134–135
MR 285 102
MR 290 105, 136
MR 300 102
MR 310 103, 104, 144–145
MR 365 13, 103, 120
MR 370 103, 115
MR 376 116
MR 385 102, 114
MR 700 102, 105, 132
MR 710 105, 132
MR 1320 105
MR 1350 102
MR 1380 104, 139
MR 1381 116
MR 1390 104, 139
MR 1391 116
MR 2490 13, 104, 110–111
MR 2795 105, 142
MR 2875 104
MR 2985 103, 146
MR 2986 147
MR 4010/T 4010 40, 42, 65–67
MR 4585 92, 116
MR 4820 104, 108
MR 9120 104
MR 9420 103, 118
MR 9450 102, 105, 106–107

N
Nara 106, 108, 111, 126, 127
Navarra 40–43, 48
Nela 126
Nerina 41, 46, 96–97
Nevio 40, 42, 54–55
Nica 43, 46, 54
Nilan 40, 47

O
Orthomatic 2.0 168
Outdoor-Möbel 192

P
Picara 40–43, 53
Pinero 39, 41, 43, 52
Portland 71
Puerto 71

Q
Q-Media 2.0 70, 71, 88–91

S
San Diego 152, 156–157
San Francisco 152, 153, 154–155
Summertime 192

T
Tamina 41, 43, 60–61
Tavia 41, 43–45
Teppichkollektion 122–125
Tiama 49–51
Toscana 126, 127
Trevio 70, 126, 127

Impressum

Verantwortlich für den Inhalt

Musterring International
Josef Höner GmbH & Co. KG
Hauptstraße 134–140
33378 Rheda-Wiedenbrück
Germany
Tel.: +49 (0)5242 59201
Fax: +49 (0)5242 592-149
info@musterring.de
www.musterring.com



Konzept, Gestaltung, Produktion

Service House, Rheda-Wiedenbrück

Fotografie

Vogelsänger Studios, Lage
Trendwerk Studios, Horn-Bad Meinberg
Benjamin Janzen, Bielefeld
CASA – Fotoatelier für Werbung
GmbH & Co. KG, Münster
EVE Visual Technologies GmbH, Berlin

© Adobe Stock Foto: U3

Text

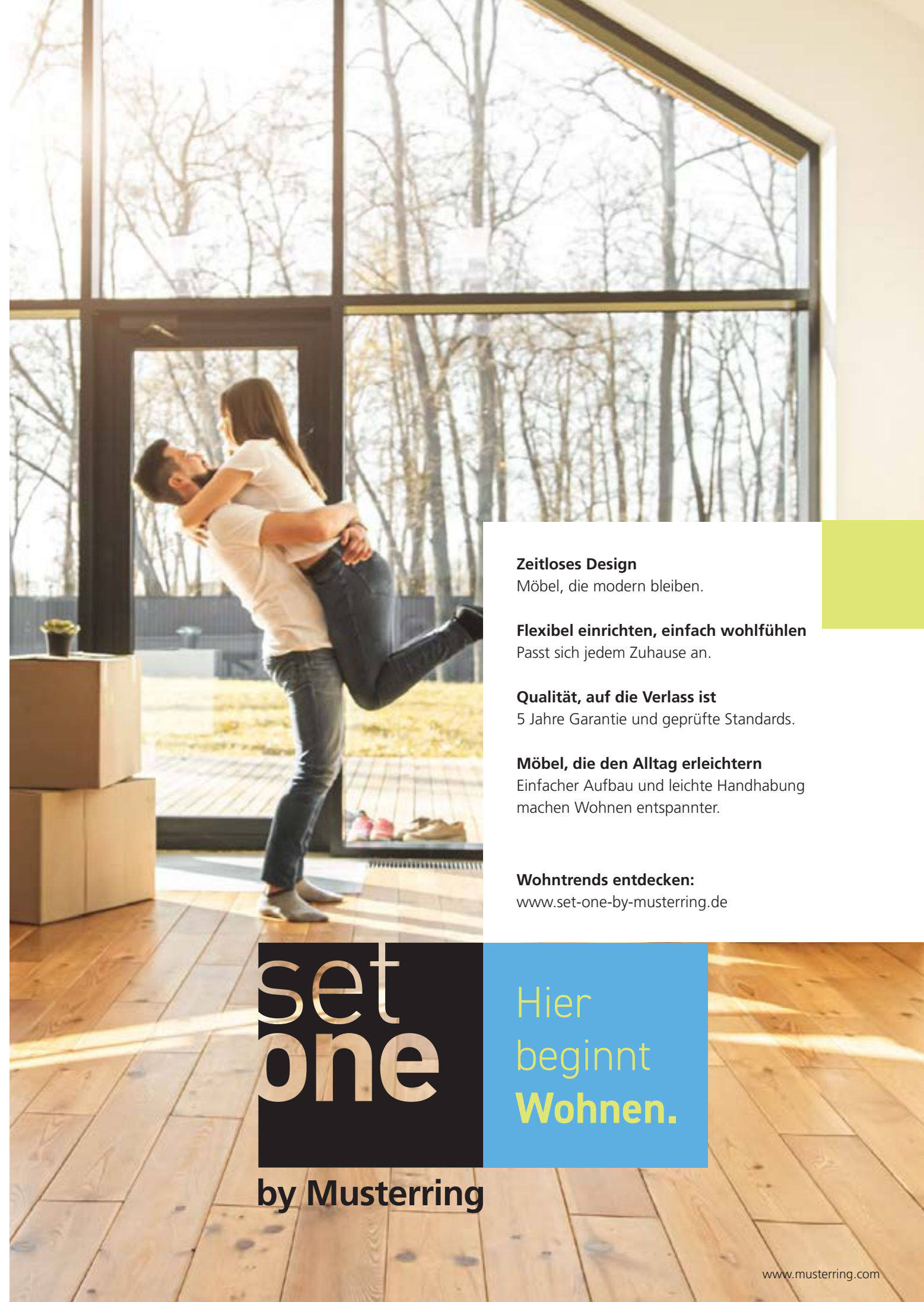
plan ALPHA, Rheda-Wiedenbrück
Gruenewald PR, Bielefeld

Druck

Sattler Premium Print GmbH,
Bad Oeynhausen

Unsere unverbindlichen Preisempfehlungen findest du online auf www.musterring.com. Alle in diesem Katalog aufgeführten Maße sind Circaangaben. Vereinzelte Programmänderungen während der Laufzeit des Magazins können nicht ausgeschlossen werden. Stand 08/2025

© Copyright 2026
Musterring International
Josef Höner GmbH & Co. KG



Zeitloses Design

Möbel, die modern bleiben.

Flexibel einrichten, einfach wohlfühlen

Passt sich jedem Zuhause an.

Qualität, auf die Verlass ist

5 Jahre Garantie und geprüfte Standards.

Möbel, die den Alltag erleichtern

Einfacher Aufbau und leichte Handhabung machen Wohnen entspannter.

Wohntrends entdecken:

www.set-one-by-musterring.de

set
one

by Musterring

Hier
beginnt
Wohnen.

FINDE JETZT GANZ EINFACH DEN HÄNDLER
IN DEINER NÄHE – **ÜBER 250 MAL IN DEUTSCHLAND.**



Musterring

**Musterring International
Josef Höner GmbH & Co. KG**

Hauptstraße 134–140
33378 Rheda-Wiedenbrück
Germany

Telefon +49 (0)5242 59201
info@musterring.de

www.musterring.com



Scanne den Code
und finde ein Möbelhaus
mit **Musterring Möbeln**
in deiner Nähe!